

Vezetői összefoglaló

Árinformáció az egészségügyi intézményekben 2015. III. negyedév, 2015 I - III. negyedév OSAP 1477 (288/2009. (XII. 15.) Korm. rendelet)

Az árinformációs rendszer az egészségügyi intézményeknél figyeli az árak változását a vásárolt termékek és szolgáltatások körében. Az adott időszak tényleges beszerzési mintája alapján méri az intézményi kiadások árváltozását a kiadások csoportjaiban, az intézményi kiadások szerkezete szerinti súlyozással pedig az ágazatban és az intézmény csoportokban.

1. Egészségügyi ágazat árindex

Az egészségügyi intézményekben 2015. III. negyedévben és 2015. I – III. negyedévben nem volt infláció.

Az árindex 2015. III. negyedévben 99,9 %, 2015. I - III. negyedévben 100,1 %.

2015. III. negyedévben az egészségügyi intézmények árindexe 99,9%, a lakossági árindex 100,0 %.
2015. I - III. negyedévben az egészségügyi intézmények árindexe 100,1 %, a lakossági árindex 99,7 %.

Az eltérések abból származnak, hogy az egészségügy fogyasztói kosara jelentős mértékben különbözik a lakossági fogyasztói kosár összetételétől, és más a beszerzési forrás.

2015. III. negyedévben a termék beszerzések árindexe 100,6 %, a szolgáltatásoké 99,3 %, a kommunikációs szolgáltatásoké 97,8 %.

2015. III. negyedévben nagyon alacsony a hajtó-, kenőanyagok árindexe és a gázenergia árindexe.

2015. I – III. negyedévben a kórházak és a szakrendelő intézetek árindexe 100,2 %, az Országos Mentőszolgálat árindexe 95,6 %.

2. Termékek árindexe

Az egészségügyi intézmények termék beszerzésének árindexe 2015. III. negyedévben 100,6 %, 2015. I – III. negyedévben pedig 100,2 %.

A termék beszerzések árindexe 2015. III. negyedévben 100,6 %, 2015. I – III. negyedévben 100,2 %.

A termékek csoportjában a legnagyobb részarányt a gyógyszerek és a szakmai anyagok képviselik. A gyógyszerek részaránya 35,5 %, a szakmai anyagoké pedig 40,8 % a termékek összesített csoportján belül.

2015. III. negyedévben a gyógyszerek árindexe, 101,4 %, a szakmai anyagok árindexe 100,9 %.

A negyedévben nagyon alacsony az üzemanyagok árindexe, ezért alacsony az Országos Mentőszolgálat árindexe.

Termékek árindexe (%), előző év azonos időszaka = 100 %

	Részarány a termékbeszerzések arányában (%)	Árindex 2015. III. negyedév	Árindex 2015. I-III. negyedév
Gyógyszer	35,5	101,4	100,0
Szakmai anyagok	40,8	100,9	100,0
Vegyszerek	7,1	98,4	100,8
Élelmiszerek	5,2	100,6	101,4
Hajtó és kenőanyagok	1,6	82,9	85,8
Irodaszer, nyomtatvány	1,4	99,9	100,1
Egyéb anyagok	6,7	101,2	102,5

3. Szolgáltatások árindexe

Az egészségügyi intézményekben a szolgáltatás vásárlások árindexe alacsony, 2015. III. negyedévben 99,3 %, 2015. I- III. negyedévben pedig 100,0 %.

A szolgáltatás vásárlások árindexe 2015. III. negyedévben 99,3 %, 2015. I - III. negyedévben 100,0 %.

A szolgáltatások csoportjában az egyéb üzemeltetési, karbantartási szolgáltatások és a vásárolt egészségügyi szolgáltatások részaránya a legnagyobb.

A 2015. III. negyedévben a szolgáltatás vásárlások között alacsony a gázenergia és a villamos energia szolgáltatás árindexe, magas a távhő és meleg-víz szolgáltatás árindexe.

Szolgáltatások árindexe (%), előző év azonos időszaka = 100 %

	Részarány a szolgáltatási kiadások arányában (%)	Árindex 2015. III. negyedév	Árindex 2015. I - III. negyedév
Vásárolt egészségügyi szolgáltatások	33,2	100,4	100,1
Vezetékes gázenergia	7,5	88,4	96,4
Villamos energia	7,6	96,8	99,3
Táv-hő és meleg-víz szolgáltatás	4,7	104,9	102,7
Víz és csatornadíjak	2,9	100,9	100,3
Vásárolt étellemezés	5,3	101,5	101,5
Egyéb üzemeltetési és fenntartási szolgáltatások	17,8	100,3	100,1
Karbantartási, kisjavítási szolgáltatások	9,2	100,0	98,9

Az egészségügyi intézményekben a kommunikációs szolgáltatások kiadásának a részaránya nagyon alacsony. 2015. III. negyedévben csökkentek a távközlési díjak, a postai szolgáltatások díja pedig emelkedett az előző év azonos időszakához mérten.

4. Kommunikációs szolgáltatások árindexe

A kommunikációs szolgáltatások árindexe 2015. III. negyedévben 97,8 %, 2015. I - III. negyedévben 104,2 %.

A kommunikációs szolgáltatások részaránya nagyon alacsony a dologi kiadások között, összesen 2,6 %.

Kommunikációs szolgáltatások árindexe, előző év azonos időszaka = 100 %

	Árindex 2015. III. negyedév	Árindex 2015. I – III. negyedév
Nem adatátviteli célú távközlési díjak	89,4	95,0
Informatikai szolgáltatások	100,0	100,0
Egyéb kommunikációs szolgáltatások	110,4	111,7

Részletes adatok az 5. Táblázatok, grafikonok pontban és az arinformacio-2015-3.xls melléklet munkalapjain láthatóak.

Budapest, 2016. április 27.

5. Táblázatok és grafikonok

5.1 A fogyasztói kosár összetétele 2014.

A javak főbb csoportjai	Értékarány	
	Lakossági	Egészségügyi
Élelmiszerek	33,5	4,9
Ruházkodási cikkek	3,4	0,2
*Tartós fogyasztási cikkek	6,2	0,5
Energia	9,3	9,9
Gyógyszer, gyógyáru	3,1	36,5
Egyéb cikkek, üzemanyag	16,7	4,4
Szolgáltatások	27,9	43,7
Összesen	100,0	100,0

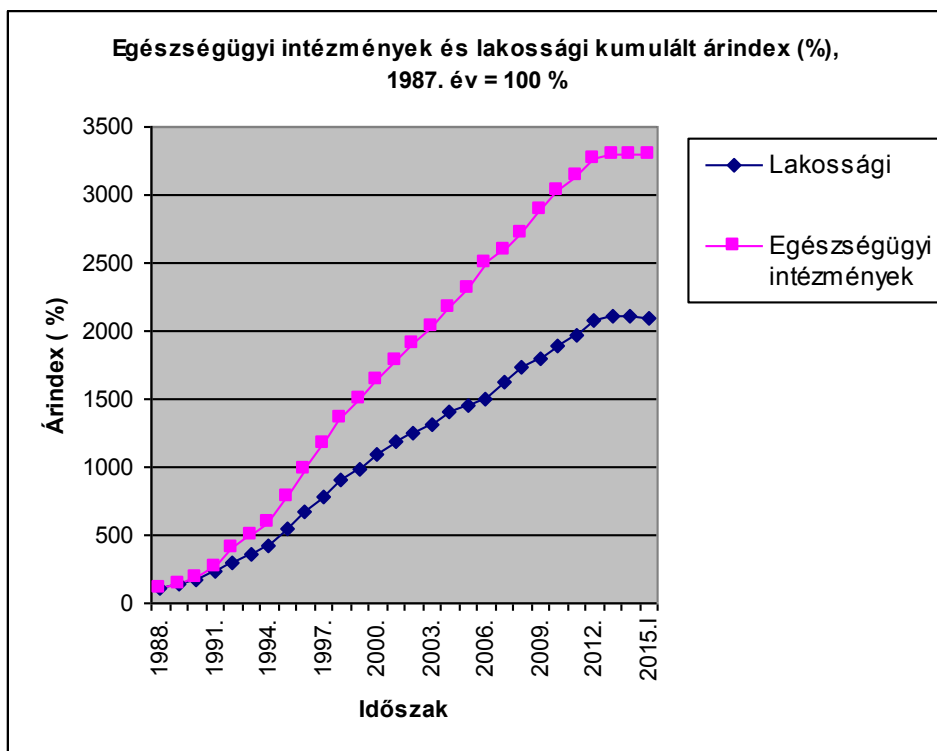
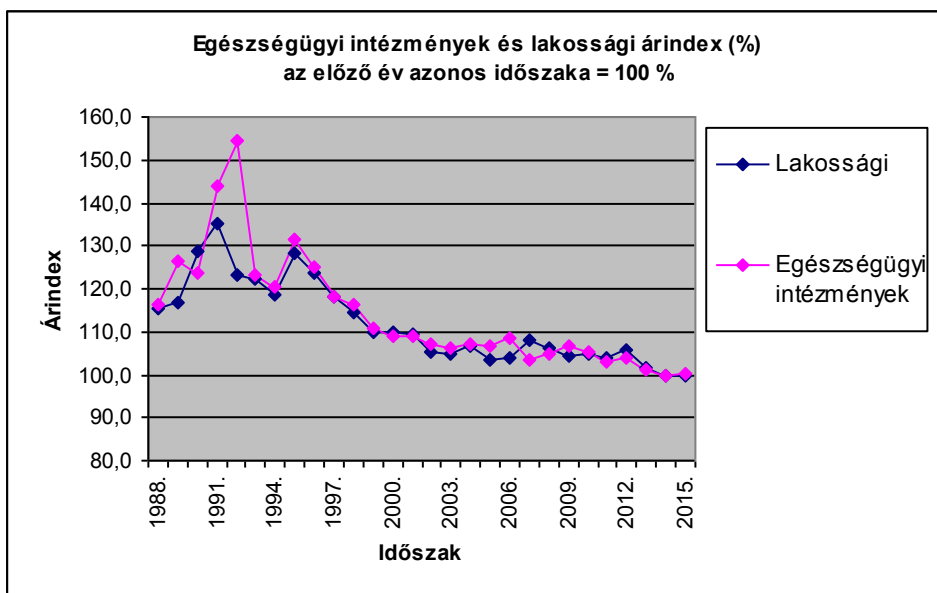
*Az egészségügyi kiadások nem tartalmazzák a beruházási és felújítási kiadásokat

5.2 Az egészségügyi intézmények dologi kiadásainak megoszlása az ÁFA mértéke szerint

ÁFA kulcs	Dologi kiadások 2014 (%)
0 %	16,8
5 %	18,0
18 %	0,9
27 %	64,3
Összesen	100,0

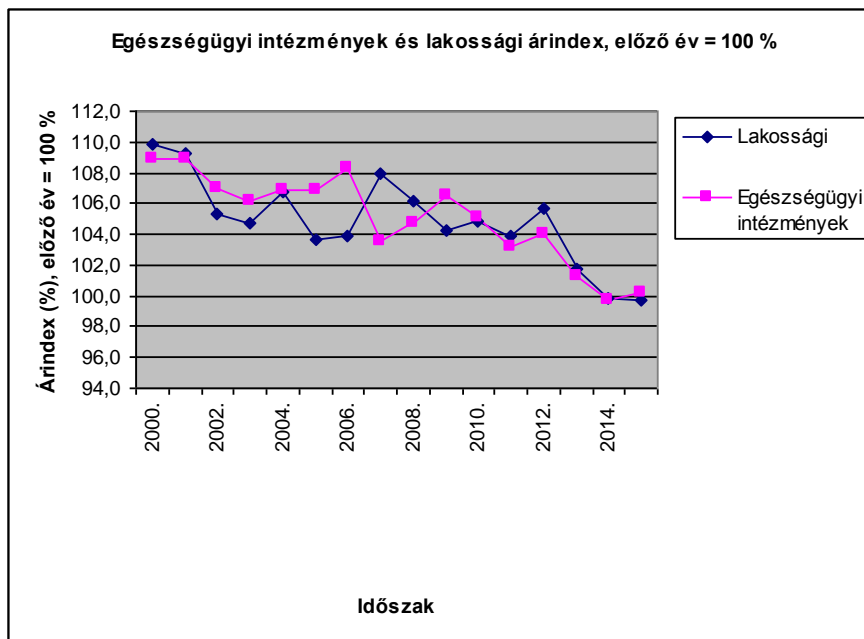
5.3.1. Árindex idősor

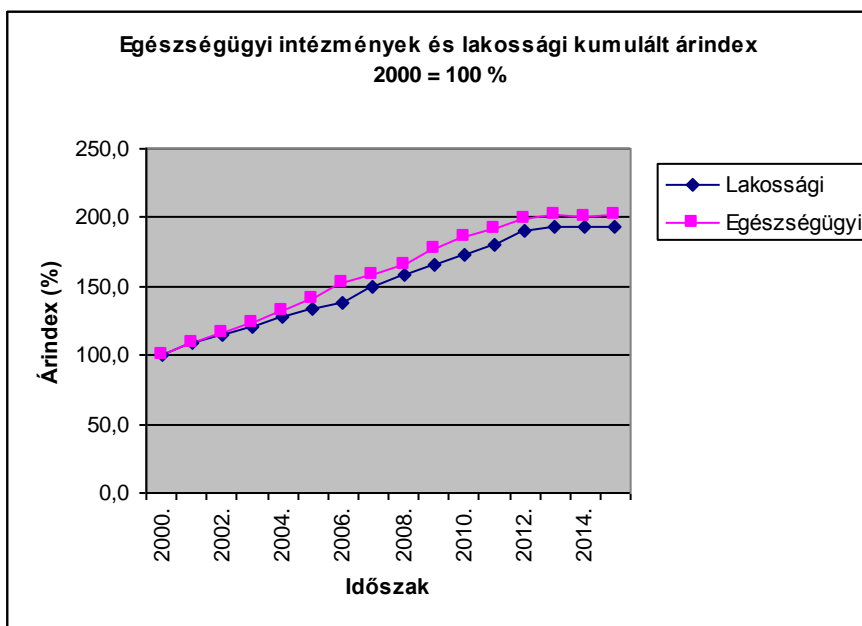
Időszak	Árindex (%)		Kumulált árindex (%), 1987.év = 100 %	
	Lakossági	Egészségügyi intézmények	Lakossági	Egészségügyi intézmények
1988.	115,5	116,4	115,5	116,4
1989.	117,0	126,3	135,1	147,0
1990.	128,9	123,6	174,2	181,7
1991.	135,0	144,0	235,2	261,7
1992.	123,0	154,4	289,2	404,0
1993.	122,5	123,3	354,3	498,1
1994.	118,8	120,3	420,9	599,2
1995.	128,2	131,4	539,6	787,3
1996.	123,6	125,1	667,0	984,9
1997.	118,3	118,3	789,0	1165,1
1998.	114,3	116,3	901,9	1355,0
1999.	110,0	110,9	992,1	1502,7
2000.	109,8	108,9	1089,3	1635,9
2001.	109,2	108,9	1189,5	1782,1
2002.	105,3	107,0	1252,6	1906,3
2003.	104,7	106,2	1311,4	2023,9
2004.	106,8	106,9	1400,6	2164,1
2005.	103,6	106,8	1451,0	2311,8
2006.	103,9	108,3	1507,6	2504,4
2007.	108,0	103,5	1628,2	2592,4
2008.	106,1	104,7	1727,5	2715,1
2009.	104,2	106,5	1800,1	2890,7
2010.	104,9	105,1	1888,3	3037,6
2011.	103,9	103,2	1961,9	3133,6
2012.	105,7	104,0	2073,8	3260,0
2013.	101,7	101,3	2109,0	3301,4
2014.	99,8	99,7	2104,8	3292,2
2015.I-III.név	99,7	100,1	2098,5	3297,0
2015.I.félév	99,6	100,3	2096,4	3301,7
2015.I.név	99,0	101,6		
2015.II.név	100,3	99,0		
2015.III.név	100,0	99,9		



5.3.2. Árindex idősor

Időszak	Árindex (%), előző év = 100 %		Kumulált árindex (%), 2000.év = 100 %	
	Lakossági	Egészségügyi intézmények	Lakossági	Egészségügyi intézmények
2000.	109,8	108,9	100,0	100,0
2001.	109,2	108,9	109,2	108,9
2002.	105,3	107,0	115,0	116,5
2003.	104,7	106,2	120,4	123,7
2004.	106,8	106,9	128,6	132,3
2005.	103,6	106,8	133,2	141,3
2006.	103,9	108,3	138,4	153,1
2007.	108,0	103,5	149,5	158,5
2008.	106,1	104,7	158,6	166,0
2009.	104,2	106,5	165,3	176,7
2010.	104,9	105,1	173,4	185,7
2011.	103,9	103,2	180,1	191,6
2012.	105,7	104,0	190,4	199,3
2013.	101,7	101,3	193,6	201,8
2014.	99,8	99,7	193,2	201,3
2015.I - III. negyedév	99,7	100,1	192,6	201,5





5.4 Egészségügyi intézmények árindexe szakágazatonként

Az előző év azonos időszaka = 100 %

Időszak	Árindex előző év azonos időszaka = 100 %				
	Egészségügyi ágazat				Lakossági
	Egészségügyi ágazat összesen	ebből			
		Kórházak	Szakrendelő intézetek	OMSZ	
	%	%	%	%	%
2007. év	103,5	103,5			108,0
2008. év	104,7	104,7			106,1
2009. év	106,5	106,5	109,0	106,9	104,2
2010. év	105,1	105,0	106,1	108,5	104,9
2011. év	103,2	103,1	103,6	109,9	103,9
2012. év	104,0	103,9	105,5	107,7	105,7
2013. év	101,3	101,3	100,8	99,8	101,7
2014. év	99,7	99,7	100,1	99,4	99,8
2015. I - III. negyedév	100,1	100,2	100,2	95,6	99,7
2015. I. félév	100,3	100,4	100,5	96,1	99,6
2015. I. negyedév	101,6	101,7	101,1	95,3	99,0
2015. II. negyedév	99,0	99,0	99,9	96,8	100,3
2015. III. negyedév	99,9	100,0	99,8	94,8	100,0

5.5 Egészségügyi intézmények árindexe a dologi kiadások rovattétele szerint 2007-2015.

Az előző év azonos időszaka = 100 %

ROVATTÉTEL	Árindex 2007. év	Árindex 2008. év	Árindex 2009. év	Árindex 2010. év	Árindex 2011. év	Árindex 2012. év	Árindex 2013. év	Árindex 2014. év	Árindex 2015.I- III. n. év
101 Élelmiszer	110,7	108,1	101,3	103,4	107,0	102,6	105,0	101,1	101,4
102 Gyógyszer	92,6	98,2	99,9	100,2	100,1	97,2	103,1	99,1	100,0
103 Vegyszer	100,4	103,2	102,5	103,5	101,0	101,8	102,6	101,8	100,8
104 Irodaszer, nyomtatvány, egyéb információhordozó beszerzése	103,1	104,1	105,6	111,6	108,1	103,8	103,1	99,0	100,1
105 Könyv, folyóirat beszerzése	159,1	99,8	105,3	100,4	113,5	106,4			
106 Hajtó- és kenőanyagok beszerzése	99,7	99,7	102,5	113,4	120,4	114,6	97,6	98,4	85,8
107 Szakmai anyagok beszerzése	98,3	102,0	105,9	107,8	102,9	102,0	100,4	99,6	100,2
108 Kisértékű tárgyi eszköz, szellemi termékek beszerzése	99,5	105,5	104,0	119,5	111,3	104,5	100,9	101,1	99,7
109 Munkaruha, védőruha, formaruha, egyenruha	91,1	103,4	109,4	108,3	100,6	97,1	91,0	98,7	101,0
110 Egyéb anyagbeszerzés	97,6	102,8	113,4	111,3	107,3	107,1	99,7	101,0	102,5
199 KÉSZLETBESZERZÉS ÖSSZESEN	96,4	100,6	102,8	104,2	102,4	100,9	101,8	99,7	100,2
201 Távközlési, egyéb kommunikációs szolgáltatások	108,0	104,5	98,7	106,1	106,4	104,5	100,6	100,1	95,0
202 Informatikai szolgáltatások igénybevétele	86,2	101,0	102,6	104,4			100,0		100,0
203 Postai szolgáltatások	98,1	111,3	121,8	107,6	109,4	121,5	104,7	104,3	111,7
299 KOMMUNIKÁCIÓS SZOLGÁLTATÁSOK	103,2	107,5	111,5	106,9	108,3	117,6	103,3	103,0	104,2
301 Vásárolt élelmezés	113,2	127,4	105,2	103,7	105,5	104,6	101,0	100,0	101,5
302 Bérleti és lízing díjak			106,4		77,5				
303 Szállítási szolgáltatás	107,8	111,3	110,7	112,0	100,4	116,8	100,0	103,2	103,9
304 Gázenergia-szolgáltatás díja	104,6	118,7	113,7	107,4	107,1	118,8	94,4	102,1	96,4
305 Villamosenergia-szolgáltatás díja	111,2	120,4	112,9	109,4	100,0	104,2	98,7	93,4	99,3
306 Távhő- és melegvíz-szolgáltatás díja	113,4	124,4	108,0	99,0	108,3	121,4	95,5	93,5	102,7
307 Víz- és csatornadíjak	108,1	111,0	110,5	106,4	107,8	112,6	99,8	99,1	100,3
308 Karbantartási, kisjavítási szolgáltatások kiadásai	115,7	102,0	110,3	111,0	103,9	98,9	114,7	98,4	98,9
309 Egyéb üzemeltetési, fenntartási szolg. kiadások	99,9	100,3	108,2	103,0	102,2	100,7	97,4	101,8	100,1
310 Vásárolt egészségügyi szolgáltatás	134,1	110,9	113,7	106,2	103,4	108,7	101,7	99,9	100,1
311 Szellemi tevékenység végzésére kifizetés	101,0	111,5	102,6	106,2					105,3
399 SZOLGÁLTATÁSI KIADÁSOK	112,9	109,7	110,5	105,8	103,8	106,4	100,7	99,6	100,0
401 Egyéb dologi kiadások		102,5							
599 DOLOGI KIADÁSOK ÖSSZESEN	103,5	104,7	106,5	105,1	103,2	104,0	101,3	99,7	100,1