

Vezetői összefoglaló

Árinformáció az egészségügyi intézményekben 2014. IV. negyedév, 2014. év OSAP 1477 (288/2009. (XII. 15.) Korm. rendelet)

Az árinformációs rendszer az egészségügyi intézményeknél figyeli az árak változását a vásárolt termékek és szolgáltatások körében. Az adott időszak tényleges beszerzési mintája alapján méri az intézményi kiadások árváltozását a kiadások csoportjaiban, az intézményi kiadások szerkezete szerinti súlyozással pedig az ágazatban és az intézmény csoportokban.

1. Egészségügyi ágazat árindex

Az egészségügyi intézményekben 2014-ben nem volt infláció, az árindex 99,7 %.

Az egészségügyi intézmények árindexe 2014. IV. negyedévben 99,1%, 2014. évben 99,7 %.

A lakossági árindex 2014. IV. negyedévben 99,3 %, 2014. évben 99,8 %.

Az egészségügy fogyasztói kosara jelentős mértékben különbözik a lakossági fogyasztói kosár összetételétől.

2014. IV. negyedévben a termék beszerzések árindexe 98,0 %, a szolgáltatásoké 100,2 %, a kommunikációs szolgáltatásoké 100,0 %.

2014. évben a termék beszerzések árindexe 99,7 %, a szolgáltatásoké 99,6 %, a kommunikációs szolgáltatásoké 103,0 %.

2014. IV. negyedévben alacsony a gyógyszerek, a szakmai anyagok, az egyéb anyagok valamint a hajtó és kenőanyagok árindexe. A szolgáltatások csoportban alacsony a vezetékös gázenergia, és a villamos energia árindexe.

2014. évben a kórházak árindexe 99,7 %, a szakrendelő intézeteké 100,1 %, az Országos Mentőszolgálat árindexe 99,4 %.

2. Termékek árindexe

A termék beszerzések csoportjának az éves árindexe nagyon alacsony, nem éri el a száz százalékot.

A termék beszerzések árindexe 2014. IV. negyedévben 98,0 %, 2014. évben 99,7 %.

A termékek csoportjában a legnagyobb részarányt a gyógyszerek és a szakmai anyagok képviselik. A gyógyszerek részaránya 40,2 %, a szakmai anyagoké pedig 34,5 % a termékek összesített csoportján belül.

2014 évben a gyógyszerek árindexe, 99,1 %, a szakmai anyagok árindexe 99,6 %.

Termékek árindexe (%), előző év azonos időszaka = 100 %

	Részarány a termékbeszerzé- sek arányában (%)	Árindex 2014. IV. negyedév	Árindex 2014. év
Gyógyszer	40,2	94,1	99,1
Szakmai anyagok	34,5	100,1	99,6
Vegyszerek	5,7	104,1	101,8
Élelmiszerek	5,1	99,9	99,6
Hajtó és kenőanyagok	1,8	95,4	98,4
Irodaszer, nyomtatvány	1,4	102,4	99,0
Egyéb anyagok	9,4	100,3	101,0

3. Szolgáltatások árindexe

A szolgáltatás vásárlások átlagos árindexe 2014-ben száz százalék, több esetben száz százalék alatti. Rendkívül alacsony az energia szolgáltatások árindexe.

A szolgáltatás vásárlások árindexe 2014. IV. negyedévben 100,2 %, 2014. évben 99,6 %.

A szolgáltatások csoportjában az egyéb üzemeltetési, karbantartási szolgáltatások és a vásárolt egészségügyi szolgáltatások részaránya a legnagyobb.

A 2014-ben minden szolgáltatás vásárlás árindexe alacsony. A villamos energia és a táv-hő és meleg-víz szolgáltatások árindexe jelentős mértékben száz százalék alatti.

Szolgáltatások árindexe (%), előző év azonos időszaka = 100 %

	Részarány a szolgáltatási kiadások arányában (%)	Árindex 2014. IV. negyedév	Árindex 2014. év
Vásárolt egészségügyi szolgáltatások	27,8	100,0	99,9
Vezetékes gázenergia	8,8	98,4	102,1
Villamos energia	7,8	97,5	93,4
Táv-hő és meleg-víz szolgáltatás	5,2	104,2	93,5
Víz és csatornadíjak	3,2	98,7	99,1
Vásárolt élelmezés	5,2	100,0	100,0
Egyéb üzemeltetési és fenntartási szolgáltatások	20,2	101,8	101,8
Karbantartási, kisjavítási szolgáltatások	9,7	100,0	98,4

4. Kommunikációs szolgáltatások árindexe

A kommunikációs szolgáltatások részaránya a kiadások között nagyon alacsony. 2014-ben a telefonszolgáltatási díjak nem változtak, a postai szolgáltatások díja nőtt.

A kommunikációs szolgáltatások árindexe 2014. IV. negyedévben 100,0 %, 2014. évben 103,0 %.

A kommunikációs szolgáltatások részaránya nagyon alacsony a dologi kiadásokban, összesen 1,8 %.

Kommunikációs szolgáltatások árindexe, előző év azonos időszaka = 100 %

	Árindex 2014. IV. negyedév	Árindex 2014. év
Nem adatátviteli célú távközlési díjak	100,0	100,1
Egyéb kommunikációs szolgáltatások	100,0	104,3

Részletes adatok az 5. Táblázatok, grafikonok pontban és az arinformacio-2014-4.xls melléklet munkalapjain láthatóak.

Budapest, 2015. július 15.

5. Táblázatok és grafikonok

5.1 A fogyasztói kosár összetétele 2014.

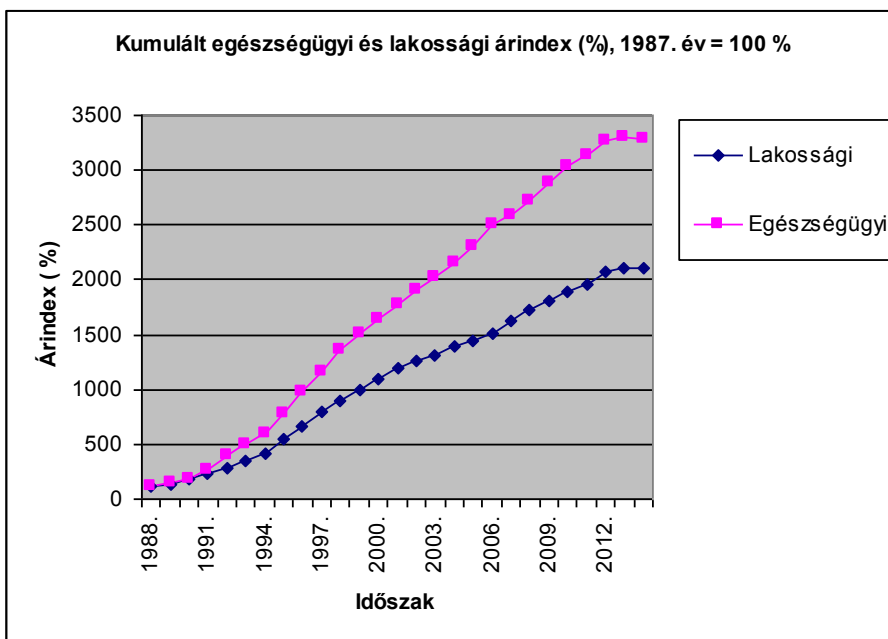
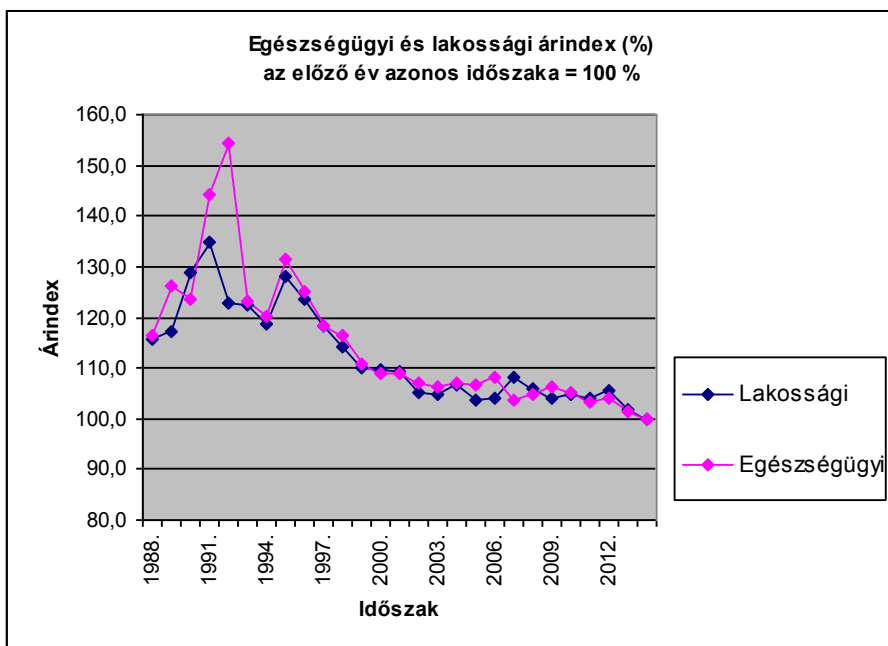
A javak főbb csoportjai	Értékarány	
	Lakossági	Egészségügyi
Élelmiszerek	33,483	3,95
Ruházkodási cikkek	3,374	0,13
Tartós fogyasztási cikkek	6,193	13,51
Energia	9,258	8,56
Gyógyszer, gyógyáru	3,051	30,94
Egyéb cikkek, üzemanyag	16,692	11,26
Szolgáltatások	27,949	31,66
Összesen	100,00	100,00

5.2 Az egészségügy dologi kiadásainak megoszlása az ÁFA mértéke szerint

ÁFA kulcs	Dologi kiadások 2013 (%)
0 %	14,7
5 %	24,4
18 %	0,9
27 %	59,9
Összesen	100,0

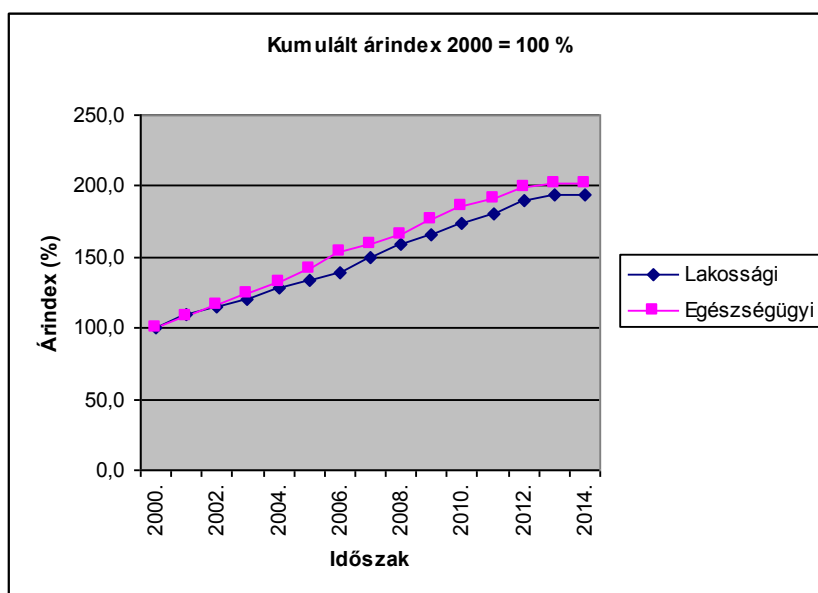
5.3.1. Árindex idősor

Időszak	Árindex (%)		Kumulált árindex (%), 1987.év = 100 %	
	Lakossági	Egészségügyi	Lakossági	Egészségügyi
1988.	115,5	116,4	115,5	116,4
1989.	117,0	126,3	135,1	147,0
1990.	128,9	123,6	174,2	181,7
1991.	135,0	144,0	235,2	261,7
1992.	123,0	154,4	289,2	404,0
1993.	122,5	123,3	354,3	498,1
1994.	118,8	120,3	420,9	599,2
1995.	128,2	131,4	539,6	787,3
1996.	123,6	125,1	667,0	984,9
1997.	118,3	118,3	789,0	1165,1
1998.	114,3	116,3	901,9	1355,0
1999.	110,0	110,9	992,1	1502,7
2000.	109,8	108,9	1089,3	1635,9
2001.	109,2	108,9	1189,5	1782,1
2002.	105,3	107,0	1252,6	1906,3
2003.	104,7	106,2	1311,4	2023,9
2004.	106,8	106,9	1400,6	2164,1
2005.	103,6	106,8	1451,0	2311,8
2006.	103,9	108,3	1507,6	2504,4
2007.	108,0	103,5	1628,2	2592,4
2008.	106,1	104,7	1727,5	2715,1
2009.	104,2	106,5	1800,1	2890,7
2010.	104,9	105,1	1888,3	3037,6
2011.	103,9	103,2	1961,9	3133,6
2012.	105,7	104,0	2073,8	3260,0
2013.	101,7	101,3	2109,0	3301,4
2014.	99,8	99,7	2104,8	3292,2
2014.I-III.név	99,9	99,9	2106,9	3299,4
2014.I.félév	99,9	99,2	2106,9	3275,8
2014.II.félév	99,6	100,2		
2014.I.név	100,0	99,0	2109,0	3267,8
2014.II.név	99,8	99,5		
2014.III.név	99,9	101,4		
2014.IV.név	99,3	99,1		



5.3.2. Árindex idősor

Időszak	Árindex (%), előző év = 100 %		Kumulált árindex (%), 2000.év = 100 %	
	Lakossági	Egészségügyi	Lakossági	Egészségügyi
2000.	109,8	108,9	100,0	100,0
2001.	109,2	108,9	109,2	108,9
2002.	105,3	107,0	115,0	116,5
2003.	104,7	106,2	120,4	123,7
2004.	106,8	106,9	128,6	132,3
2005.	103,6	106,8	133,2	141,3
2006.	103,9	108,3	138,4	153,1
2007.	108,0	103,5	149,5	158,5
2008.	106,1	104,7	158,6	166,0
2009.	104,2	106,5	165,3	176,7
2010.	104,9	105,1	173,4	185,7
2011.	103,9	103,2	180,1	191,6
2012.	105,7	104,0	190,4	199,3
2013.	101,7	101,3	193,6	201,8
2014.	99,8	99,7	193,2	201,3
2014.I-III.név	99,9	99,9	193,4	201,7
2014.I.félév	99,9	99,2	193,4	200,3
2014.II.félév	99,6	100,2		
2014.I.név	100,0	99,0	193,6	199,8
2014.II.név	99,8	99,5		
2014.III.név	99,9	101,4		
2014.IV.név	100,7	99,1		



5.4 Az egészségügyi ágazat árindexe a dologi kiadások rovattétele szerint 2007-2014.

Az előző év azonos időszaka = 100 %

ROVATTÉTEL	Árindex 2007. év	Árindex 2008. év	Árindex 2009. év	Árindex 2010. év	Árindex 2011. év	Árindex 2012. év	Árindex 2013. év	Árindex 2014. év
03/01 Élelmiszer	110,7	108,1	101,3	103,4	107,0	102,6	105,0	101,1
03/02 Gyógyszer	92,6	98,2	99,9	100,2	100,1	97,2	103,1	99,1
03/03 Vegyszer	100,4	103,2	102,5	103,5	101,0	101,8	102,6	101,8
03/04 Irodaszer, nyomtatvány beszerzése	103,1	104,1	105,6	111,6	108,1	103,8	103,1	99,0
03/05 Könyv								
03/06 Folyóirat beszerzése	159,1		106,0					
03/07 Egyéb információhordozó beszerzése	103,6	100,6	104,5	116,4	112,0	104,3		100,0
03/09 Hajtó- és kenőanyagok beszerzése	99,7	99,7	102,5	113,4	120,4	114,6	97,6	98,4
03/10 Szakmai anyagok beszerzése	98,3	102,0	105,9	107,8	102,9	102,0	100,4	99,6
03/11 Kísértékű tárgyi eszköz, szellemi termékek beszerzése	99,1	105,9	104,0	119,7	112,3	104,5	100,9	101,2
03/12 Munkaruha, védőruha, formaruha, egyenruha	91,1	103,4	109,4	108,3	100,6	97,1	91,0	98,7
03/13 Egyéb anyagbeszerzés	97,6	102,8	113,4	111,3	107,3	107,1	99,7	101,0
03/14 KÉSZLETBESZERZÉS ÖSSZESEN (01+.....+13)	96,4	100,6	102,8	104,2	102,4	100,9	101,8	99,7
03/15 Nem adatátviteli célú távközlési díjak	108,0	104,5	98,7	106,1	106,4	104,5	100,6	100,1
03/16 Adatátviteli célú távközlési díjak	86,2	101,0	102,6	104,4			100,0	
03/17 Egyéb kommunikációs szolgáltatások	98,1	111,3	121,8	107,6	109,4	121,5	104,7	104,3
03/18 KOMMUNIKÁCIÓS SZOLGÁLTATÁSOK (15+16+17)	103,2	107,5	111,5	106,9	108,3	117,6	103,3	103,0
03/19 Vásárolt ételmezés	113,2	127,4	105,2	103,7	105,5	104,6	101,0	100,0
03/20 Bérleti és lízing díjak			106,4		77,5			
03/22 Szállítási szolgáltatás	107,8	111,3	110,7	112,0	100,4	116,8	100,0	103,2
03/23 Gázenergia-szolgáltatás díja	104,6	118,7	113,7	107,4	107,1	118,8	94,4	102,1
03/24 Villamosenergia-szolgáltatás díja	111,2	120,4	112,9	109,4	100,0	104,2	98,7	93,4
03/25 Távhő- és melegvíz-szolgáltatás díja	113,4	124,4	108,0	99,0	108,3	121,4	95,5	93,5
03/26 Víz- és csatornadíjak	108,1	111,0	110,5	106,4	107,8	112,6	99,8	99,1
03/27 Karbantartási, kisjavítási szolgáltatások kiadásai	115,7	102,0	110,3	111,0	103,9	98,9	114,7	98,4
03/28 Egyéb üzemeltetési, fenntartási szolg. kiadások	99,9	100,3	108,2	103,0	102,2	100,7	97,4	101,8
03/32 Vásárolt közszolgáltatások (egészségügyi szolgáltatások)	134,1	110,9	113,7	106,2	103,4	108,7	101,7	99,9
03/42 Szellemi tevékenység végzésére kifizetés	101,0	111,5	102,6	106,2				
03/ SZOLGÁLTATÁSI KIADÁSOK (19+20+22+...+ 29+30+32+42)	112,9	109,7	110,5	105,8	103,8	106,4	100,7	99,6
03/43 Egyéb dologi kiadások		102,5						
03/44 DOLOGI KIADÁSOK ÖSSZESEN	103,5	104,7	106,5	105,1	103,2	104,0	101,3	99,7

5.5 Egészségügyi árindex szakágazatonként

Az előző év azonos időszaka = 100 %

Időszak	Árindex előző év azonos időszaka = 100 %				
	Egészségügyi ágazat				Lakossági
	Egészségügyi ágazat összesen	ebből			
		Kórházak	Szakrendelő intézetek	OMSZ	
%	%	%	%	%	
2007. év	103,5	103,5			108,0
2008. év	104,7	104,7			106,1
2009. év	106,5	106,5	109,0	106,9	104,2
2010. év	105,1	105,0	106,1	108,5	104,9
2011. év	103,2	103,1	103,6	109,9	103,9
2012. év	104,0	103,9	105,5	107,7	105,7
2013. év	101,3	101,3	100,8	99,8	101,7
2014. év	99,7	99,7	100,1	99,4	99,8
2014. I - III. negyedév	99,9	99,9	100,0	99,7	99,9
2014. I. félév	99,2	99,2	99,6	99,0	99,9
2014. II. félév	100,2	100,2	100,5	99,7	99,6
2014. I. negyedév	99,0	99,0	99,4	98,6	100,0
2014. II. negyedév	99,5	99,5	99,8	99,5	99,8
2014. III. negyedév	101,4	101,4	100,9	101,2	99,9
2014. IV. negyedév	99,1	99,0	100,1	98,3	99,3