

74. sz. ÁRINFORMÁCIÓ

**AZ EGÉSZSÉGÜGYI
INTÉZMÉNYEK BEN**

2006. I-III. negyedév



74. sz. ÁRINFORMÁCIÓ - INFLÁCIÓ FIGYELÉS AZ EGÉSZSÉGÜGYI INTÉZMÉNYEKBEN

Készült

a 173/2000. (X.18.) Korm. rendeletben előírt 2006. évre szóló Országos Statisztikai Adatgyűjtési Program 1477/00 számú előírásai szerint

az Egészségügyi Minisztérium

Egészségügyi Stratégiai Kutatóintézetében

2006. december 1.

Felelős vezető: Dr. Kincses Gyula

Szerzők: Pallagi Jánosné (Eü.M), Dr. Szelényi György (PM), Kiss István (EISZI).

A programrendszert 2000-ben átdolgozták:

az Eü.M megbízásából: Pallagi Jánosné,

A programrendszer 2000. I. negyedév óta új szoftver szerint működik

az Eü.M. megbízásából és igényei szerint:

SZERZŐJE: MÁRFÖLDI GYULA.

TARTALOM

I. BEVEZETÉS	3
II. ÁTTEKINTŐ ELEMZÉS	5
A. A lakossági és az egészségügyi fogyasztói kosár összehasonlító elemzése	5
1. Értékarányok	5
2. Infláció.....	5
3. A lakossági és az egészségügyi fogyasztói kosár szerkezetében mért globális árindexek 2006. augusztusában	6
B. Az árváltozások kiváltó okai és az ágazat pénzügyi pozíciója.....	7
III. RÉSZLETES ELEMZÉS	10
1. Élelmiszerek.....	10
2. Vásárolt energia és energia hordozók	10
3. Mosó és tisztítószerek	10
4. Ruházati cikkek.....	10
5. Egészségügyi cikkek, orvosszakmai anyagok	11
6. Fotócikkek	11
7. Papír és nyomdaipari termékek.....	11
8. Vásárolt szolgáltatások	11
9. Gyógyszerek, gyógyárak.....	12
IV. ALGORITMUSOK.....	13
A. Árindexek	13
B. ÁFA hatás vizsgálat	14
V. FÜGGELÉK: TÁBLÁZATOK.....	16

I. Bevezetés

Árinformációs rendszerünk az egészségügyi ágazat intézményeinél 20. éve figyeli az árak változásait a dologi kiadások körében.

A rendszer kidolgozását a valós információk hiánya sürgette.

20 évvel ezelőtti **bevezetésének főbb indokai:**

- a költségvetési keretek feszítettsége,
- az 1987/1988. év árintézkedéseinek előre nem látható hatása,
- az 5043/1985. sz. ÁTB határozat a költségvetési intézményekben a dologi kiadások reálérték számításához az árindexek kötelező mérésére vonatkozó előírásai, valamint
- az 1988. január 1-től bevezetésre került Általános Forgalmi Adórendszer ágazatspecifikus hatásainak vizsgálati igénye.

Az indító cél tehát az volt, hogy információkat adjon a tárca vezetői számára döntéseik gazdasági megalapozásához. A további célt a rendszerben érdekelt adatszolgáltatók, egészségügyi, áras és pénzügyi szakemberek fogalmazták meg. Ily módon valós képet kaptak a dologi kiadások reális áralakulásáról, amelyet szembeállíthattak a dologi automatizmus mértékével, a szükséges pénzeszközök nagyságával. Ezért ez az információ a rendszerben résztvevők teljes körét érdekeltté tette a megvalósításban. A rendszer működtetését az Egészségügyi Minisztérium finanszírozza.

Az árinformációs rendszer feladata, hogy megfigyelje a beszerzett anyagok, fogyóeszközök, vásárolt szolgáltatások, beruházások és felújítások árváltozásait egy adott időszak tényleges beszerzései alapján.

Árinformációs kiadványainkban negyedévenként rendszeresen elemezzük:

- ▶ a lakossági fogyasztói kosár összetételéhez képest a szakterületen mutatkozó lényeges
 - a negyedév középső hónapjára vonatkozó¹ - inflációs eltéréseket, azok irányait,
 - az intézményeket ért inflációs hatásokat,
 - az egyes árváltozások főbb kiváltó okait,
 - az infláció hatását a dologi kiadások reálértékének alakulására.

Az árinformációs rendszer 1993. évi átdolgozását több tényező is indokolta:

- a rendszeresen készülő kiadvány alkalmazásának **eddigyi tapasztalatai**
- a **számveteli törvény módosítását követni kellett,**
- az **ITJ - SZJ kódok egy része megváltozott,**
- az 1993. január 1-i hatállyal érvénybe lépő **új Általános Forgalmi Adórendszer** hatásának mérése a kiadási szerkezet változására, majd az augusztus 1-i kulcsmódosítás hatálybalépése,

¹ Az egészségügyi árinformációs rendszer a számításokban mindig az adott negyedév középső hónapjának dologi kiadásait vizsgálja és ezt tekinti negyedéves adatnak.

- az egészségügyi intézmények és szolgálatok teljesítményorientált finanszírozásának bevezetése kapcsán szükségessé váló alaposabb vezetői döntéselőkészítés,
- a költségvetési szféra, illetve az államháztartás egyéb alrendszerei irányába történő kiterjesztés lehetőségének megvalósítása.

A fentiekből következően a rendszer ágazati, illetve intézményi szinten egyaránt kezelhető többlépcsős súlyszámképzési megoldást alkalmaz az 'egészségügyi fogyasztói kosár' összetételének lehetőség szerinti legpontosabb közelítésére.

Az egyes kiadási csoportok szerinti bontást hozzá kellett igazítani a költségvetési intézmények 1993-tól bevezetésre került új tervezési és beszámolási rendjét tükröző úrlapgarnitúrák csoportképzéséhez. Ez a munka ismétlődött 1997-ben is a módosult költségvetési beszámolók csoportképzéséhez és a dologi kiadások struktúrájának változtatásához igazodva.

2000-től az Országos Statisztikai Adagyűjtési Program (OSAP) is követi a már korábban módosult működési rendet, amely szerint a szociális és gyermekintézmények kiváltak és átkerültek az Ifjúsági, Családügyi, Szociális és Esélyegyenlőségi Minisztérium felügyeletéhez. Ez a tény módosította az Árinformáció azonos struktúrájának folyamatosságát, tekintve hogy az új Minisztérium e munkában már nem vett részt.

2000. évtől - szükségszerűen módosult program szerint - negyedévenként az egészségügyi fogyasztói kosár az egészségügyi intézmények és az ÁNTSZ-ek dologi kiadásainak árstruktúráját tartalmazza az előző év bázisához viszonyítva. E már bevált struktúrát alkalmazzuk a 2002-től változatlanul - az OSAP előírásai szerint - a két minisztérium újbóli összevonása, majd ismételt szétválása után is.

Az eddig is alkalmazott ún. **kettős reprezentáció elve** a negyedéves feldolgozások adatkörére vonatkozóan továbbra is fennmaradt, és a kialakított algoritmusok változatlanok:

- A differenciált adatszolgáltatói-felhasználói kör lehetséges későbbi kérdésfeltevéseit is figyelembevéve szükséges külön kezelni az egészségügyi intézményi, valamint az ÁNTSZ 'alágazatokat', továbbá a fejezethez, illetve az önkormányzatokhoz tartozó intézményi kört.
- Kiemelt jelentőségűnek ítéljük meg az ÁFA rendszer hatásvizsgálatának megoldását a negyedéves kiadási adatok feldolgozásán keresztül. Ennek keretében kerültek kibontásra az árváltozások összetevői, az ÁFA-hatás és a nettó árváltozás komponenseinek szétválasztása, valamint adókulcsenkénti elemzése.

Az ÁFA kihatás számítások a II/B/2-es fejezetében találhatók.

Elemzéseinkkel elő kívánjuk segíteni a megalapozottabb döntéselőkészítést ágazati, önkormányzati, intézményi szinten egyaránt.

A IV. pontban vázoljuk az árinformációs rendszer adattartalmának, algoritmusainak leglényegesebb elemeit.

II. Áttekintő elemzés

A. A lakossági és az egészségügyi fogyasztói kosár összehasonlító elemzése

1. Értékarányok

A lakossági és az egészségügyi fogyasztói kosár jelentős szerkezeti eltéréseit a következő arányok tükrözik:

**A lakossági és ágazati fogyasztói kosár
2006. I-III. negyedében**

A javak főbb csoportjai	Értékarány			
	L a k o s s á g i		e g é s z s é g ü g y i	
	1999-ben	2006.I-III.n.é	1999-ben	2006.I-III.n.é
Élelmiszerek	34,1	31,8	5,8	6,1
Ruházkodási cikkek	5,5	5,3	0,7	1,2
Tartós fogyasztási cikkek	8,4	9,2	4,2	4,7
Háztartási energia	8,7	8,5	8,8	5,8
Egyéb cikkek, üzemanyag	17	17,3	46,2	39,2
Szolgáltatások	27,7	27,9	34,3	43

A lakossági fogyasztói árstatistikában az egészségügyi kiadások részben az egyéb cikkek, részben a szolgáltatások közé soroltak. Ebben a két csoportban a lakosság testápolási, egészségügyi kiadásainak aránya az 1999. évi 3,8%-ról 2006. I-III. negyedében 3,7%-ra csökkent, míg az egészségügyi intézményekben 1999-ben 38,1%-os arány 2006. I-III. negyedében 35,9%-ra csökkent.

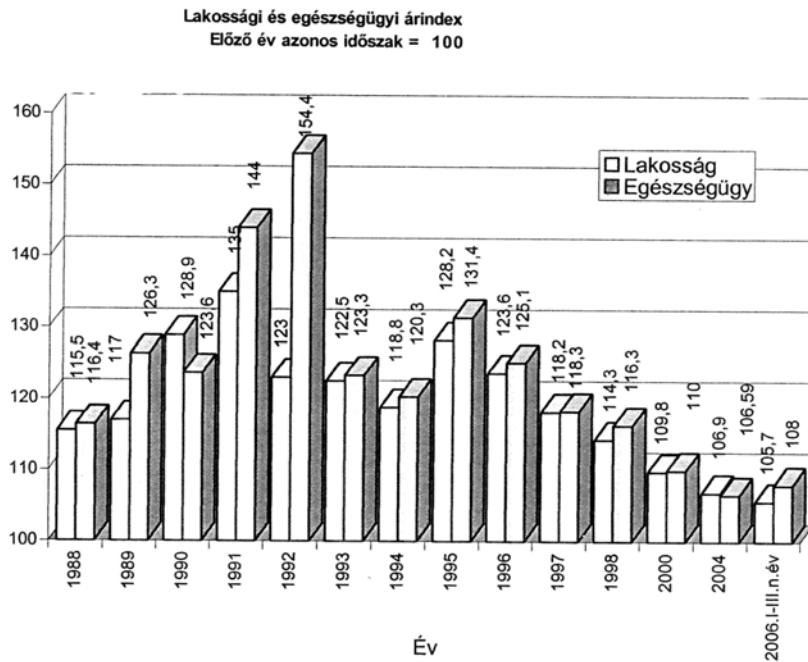
A fogyasztói kosár 2006 I-III. negyedévi, az egészségügyben mért árváltozásairól az alábbiakban adunk tájékoztatást.

2. Infláció

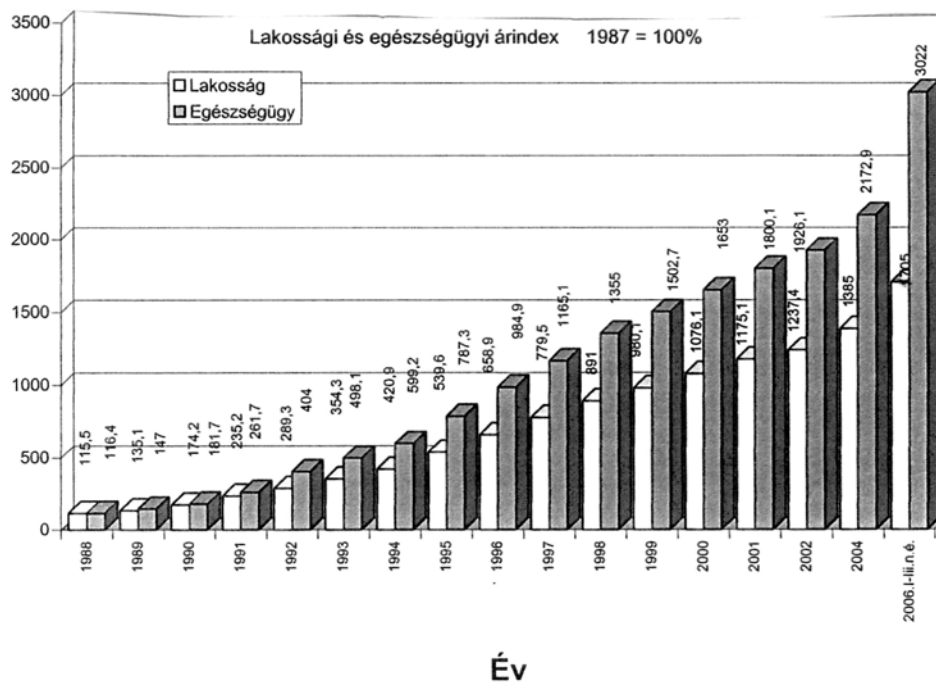
2006. augusztusában a lakossági fogyasztás árindexe 5,70%-kal volt magasabb, mint egy évvel korábban. Legnagyobb mértékben a lakosság által vásárolt egyes élelmiszerek, (a marha és borjúhús, a baromfi, a tojás, a tej, a sertés és baromfi zsíradék, a cukor), a női kabát, a szénfélék, a tűzifa, az elektromos energia, a vezetékes gáz, ára emelkedett, valamint az utazási szolgáltatások díjai nőttek. Az egészségügy fogyasztói kosarában augusztusban a lakossági fogyasztói árváltozásnál nagyobb mértékben: 8% -kal nőtt a dologi kiadások árszintje. Ezen belül a sertéshús 7,6%-kal, a baromfi 8,2%-kal, a sertés- és baromfi zsíradék 12,1%-kal, ruházkodási termékek közül a női szoknya 8,5%-kal, az energia ára átlagosan 118,1%, ahol kiemelkedő a vezetékes gáz áremelkedése +30,1%, szemben a lakossági gázáremelkedés 28,9%-os áremelkedési szintjével.

A lakossági és az egészségügyi intézmények vásárlásainál a beszerzési árak évek óta hasonló növekedési ütemet reprezentáltak, kivéve néhány időszakot, amikor a lakossági kiadások vagy az egészségügy dologi kiadásai a gyógyszerek árszerkezeti struktúra módosulását is kifejező árnövekedései miatt jobban inflálódtak.

Az infláció nagysága a két fogyasztói kosárban a következő képet vetíti elénk, ha az előző év azonos időszakához viszonyítjuk:



Az egészségügyben az áremelkedés üteme hosszabb távon mérve jelentősen meghaladja a lakossági fogyasztási javak inflációját. Ezt szemlélteti a következő ábra:



3. A lakossági és az egészségügyi fogyasztói kosár szerkezetében mért globális árindexek 2006. augusztusában.

A vásárolt javak főbb csoportjainál a jellemző árindexek eltérőek. A globális árindexek súlyozott mértékei **2006. augusztusában** a következők:

Lakossági és ágazati árindexek Bázisidőszak = 2005. augusztus

A javak főbb csoportjai	Árindex	
	lakosság	egészségügy
Élelmiszerek	102,8	103,4
Ruházkodási cikkek	102,8	104,1
Tartós fogyasztási cikkek	100,3	102,1
Háztartási energia	116,2	118,1
Egyéb cikkek, üzemanyag	99	101,8
Szolgáltatások	100,9	103,5
Összesen:	105,7	108

A globális árindexeken belüli részletezést az 1.sz táblázat mutatja.

B. Az árváltozások kiváltó okai és az ágazat pénzügyi pozíciója

Az egészségügyi ágazatba tartozó intézmények 2006. I-III. negyedéves pénzügyi pozícióit az inflálódott bázisárhoz 'kapcsolódó' árszínvonal emelkedés befolyásolja.

Fentiekből adódóan a 2006. I-III. negyedéves árfigyelés hangsúlyozottan

- az egyes alágazatok /egészségügy, ÁNTSZ,/ sajátos fogyasztói struktúrájából adódó **összehasonlító elemzésre**, valamint
- az általános forgalmiadó rendszerének változásából következő **árváltozások összetevőinek részletes kibontására irányul.**

1. Az ágazat kiadási szerkezete

Az alábbi táblázat ismét az ágazat egészének, illetve az egyes alágazatoknak fogyasztói kosarát mutatja meg, az államháztartási információrendszer adatbázisának megfelelő részletezettségében, 1992-ben, 1997-ben és 2002-ben.

Kiadások szerkezete az ágazat egészében 1992-ben, 1997-ben (a négy alágazatban) és 2002-ben két alágazatban

Kiadási csoport	Ágazat			Ebből:	
	1992-ben	1997-ben	2002-ben	egészségügy	ÁNTSZ
Élelmiszer	9,50	13,04	4,27	4,35	0,72
Gyógyszer, vegyszer	24,60	22,47	24,57	24,82	12,87
Tüzelő-, hajtó-, kenőanyag	4,75	2,19	1,07	1,02	3,22
Irodaszer, nyomtatvány	1,16	0,77	0,90	0,82	4,40
Szakmai anyag	9,42	8,55	9,09	9,23	2,79
Könyv, folyóirat, napilap	0,69	0,47	0,47	0,45	1,37
Munkaruha, védőruha	0,85	0,68	0,34	0,34	0,30
Kisértékű tárgyi eszk.besz.	1,88	3,59	0,44	0,43	0,64
Egyéb készletbeszerzés	6,57	2,12	5,24	5,21	6,54
Készlet beszerzés összesen	59,42	53,88	46,39	46,67	32,85
Távhő, gőz, villamosenergia	7,54	8,30	5,15	5,14	5,84
Közmű díj	2,29	2,81	1,57	1,58	0,85
Postai szolgáltatás	2,30	2,08	2,13	2,04	6,19
Egyéb szolgáltatás	10,50	27,3	31,76	31,52	44,41
Szolgáltatás összesen	22,63	40,49	40,61	40,28	57,29
Felhalmozás	13,57	3,80	11,00	11,02	9,35
Épület felújítás	4,19	1,46	1,50	1,53	0,41
Gép felújítás	0,19	0,37	0,50	0,50	0,10
Mindösszesen	100	100	100	100	100

A vizsgált alágazatok kiadási szerkezete belső összetételében jelentősen eltér. Az egészségügyben a gyógyszerek, a szakmai anyagok és az egyéb szolgáltatások beszerzési aránya relatíve magas, az ÁNTSZ-ekben pedig a gyógyszerek, az egyéb készletbeszerzés és az igénybe vett postai- és egyéb szolgáltatások aránya magasabb. (A táblázat értékelésekor az alágazatok rész-értékeit nem az ágazat egészéhez, hanem a kiadásuk összértékéhez viszonyítjuk.) Az 1992. és 1997. év kiadási szerkezete természetesen az ágazat akkori (szociális- és gyermekintézményekkel együttes) szerkezetét is magába foglalja. Az ágazaton belül döntő súlyarányt a szerkezetváltást megelőző és követő időszak kiadási szerkezetében az egészségügy intézményi állománya képviseli.

2. Az infláció mértéke

A vizsgált időszakot tekintve a korábbi jelentős árnövekedés már bázissá vált, ideértve a legtöbb energiatípus árának költségeket emelő hatását is, ezért a 2006. I-III. negyedéves elemzések részben a magasabb árbázishoz mérnek. Az egészségügyi szakterület egészére elmondható, hogy az árszínvonal emelkedésére az ÁFA kulcsok és a piaci áremelések változtatása volt hatással.

Az egészségügyi ágazat egészére elkészítettük az ÁFA-kulcsokévi hatásvizsgálatot. Az árváltozások nagyságrendjét értékben és %-ban a kiváltó okok szerint, komponensenként vizsgálja a 3. sz. táblázat.

Az ÁFA kulcsok alakulását és hatását 1988. január 1-i életbelépése óta figyeljük. Az ÁFA kulcs módosulásokkal a „0” kulcsos sáv megszűnt. Ezen a „0” kulccsal jelzett soron jelenleg a tárgyi adómentesség alá sorolt termékek árváltozásait és szolgáltatások ár- és díjváltozásait szerepeltetjük.

A dologi kiadásokat adósávonként csoportosítva, az áralakulásról 2006. I-III. negyedévben a következőket állapíthatjuk meg **2005-évi volumennel és 2006. I-III. negyedévi árbázison számítva:**

▶ 2006. I-III. negyedévben az előző évi arányokhoz képest az ÁFA kulcs változások hatása miatt a beszerzések **2,4%-a** tartozik a **0%-al** jelzett tárgyi adómentes termék- és szolgáltatások körébe. Az áremelkedés 2006. I-III. negyedévben e csoportban **3,4%** volt. A 2006. I-III. negyedévet érintő árnövekmény költségnövelő hatása összesen **155 millió Ft.**

▶ **Az 5%-os** adókulcshoz sorolt termékek bázisértékének aránya **16,2%**. A 2006. I-III. negyedévi árindex **91,3%**, árcsökkenő hatása **2 696 millió Ft** és **ÁFA tartalma 1 415 millió Ft.**

▶ A **15%-os** adókulcshoz a beszerzések bázisértékének **29,6%-a** tartozik. A 2006. I-III. negyedévi áremelkedés **13,1%**, amelynek költségnövekménye: **7 414 millió Ft** többletkiadást eredményezett, A vissza nem igényelhető ÁFA értéke **9 601 millió Ft.**

▶ A **20%-os** adókulcshoz a beszerzések **51,8%-a** sorolható. Itt a tiszta áremelkedés I-III. negyedéves átlaga **11,6%-os**, amely **11 501 millió Ft** többlet-kiadással járt együtt. A vissza nem igényelhető ÁFA **22 131 millió Ft.**

A 2006. I-III. negyedévi áremelkedések a költségeket együttesen **16,4 milliárd Ft** összeggel növelték meg.

Az egészségügy ÁFA mentessége következtében a **dologi kiadásokban kifizetett, de a költségvetésből vissza nem igényelhető ÁFA mértéke 2006. I-III. negyedév árait figyelembevéve 33,15 milliárd Ft.** 1992. egész évben 4,2 milliárd Ft-ot, 1993-ban 9 milliárd Ft-ot, 1994-ben 13 milliárd Ft-ot, 1995. évben 17,9 milliárd Ft-ot, 1996. évben 21,3 milliárd Ft-ot, 1997. évben 20 md Ft-ot, 1998. évben 29,4 milliárd forintot, 1999. évben 20,6 milliárd forintot (ide sorolva a korábbi szerkezetben a szociális és gyermekintézményeket is), 2000. évben 22,8 milliárd Ft-ot, 2001. évben 24,9 milliárd Ft-ot, majd 2002. évben 18,4 milliárd forintot, 2003. évben 23,7 Ft-ot, 2004. évben 43,8 milliárd forintot tett ki a vissza nem igényelhető ÁFA összege. 2005. évben 46,4 milliárd forint.

III. Részletes elemzés

1. Élelmiszerek

2006. augusztusában az élelmiszerek beszerzési árai az egészségügy fogyasztási szerkezetében **3,4%** -os árszint emelkedést, a lakossági fogyasztásnál (KSH index) **2,8%**-os áremelkedést mutatnak az előző év azonos időszakához képest. A korábbi áremelkedések bázissá váltak és az indexek a magasabb bázisárakhoz mérnek.

A lakosság az előző évi arányokhoz képest csökkenő – 31,84%-os - és az egészségügy 6,81%-os élelmiszerekre fordított kiadási arányai magukban foglalják a vásárolt házon kívüli étkezési szolgáltatásra fordított költségeket is. A házon kívüli étkezések nélküli lakossági élelmiszer vásárlások részaránya 28,47%-ra változott, szemben az ágazat intézményeinél az összes kiadásból mért 4,77 %-os részarányal.

2006. augusztusában regisztrált átlag 3,40%-os áremelkedés az élelmiszerek beszerzéseinél ágazati szintű átlagos árnövekmény. A lakossági árindex 2,8%.

Termékcsoportonként elemezve az árindex alakulását: a tej, tejtermékek+tojás beszerzésénél **2006. augusztusában 106,1%-os** árindexet mértünk, míg a lakossági fogyasztásnál az árindex mértéke **106,3%** volt. Intézményeink beszerzéseinél csupán a sertés és marhahúsnál, valamint a sör árucsoportban mértünk alacsonyabb árindexeket az élelmiszerek lakossági fogyasztói árindexeknél.

2. Vásárolt energia és energia hordozók

Az egészségügyi ágazat intézményeiben a vásárolt energia a dologi kiadásoknak 7,9%-át teszi ki. A lakosság energiára fordított kiadási aránya 8,5%.

2006. augusztusában intézményeinknél az árindex **118,1%**, a lakossági energia árindex **116,2%**. A korábbi magas bázis árszinthez képest a villamosenergiánál **117,4%** az árszint. A lakossági villamosenergia árindexe **115,1%**. A vezetékes gáz árszintje **130,1 %**-os, míg a lakoságnál e szolgáltatás csoportban **+28,9% az áremelkedés.**

3. Mosó és tisztítószer

2006. augusztusában az e termékcsoportra aggregált árindex **105,4%**. Ezen belül a felületaktív mosószer alapanyagok árindexe 106,70%, a szintetikus alapú mosó- és mosogatószer árindexe 103,08%, a háztartási és közszükségleti tisztítószer árindexe 105,63%, a kozmetikai és testápoló cikkek árindexe 105,30%. **A lakossági fogyasztásban** a mosó és tisztítószer termékcsoportban mért globális árindex alacsonyabb, **101,1%**.

4. Ruházati cikkek

A ruházati és konfekcionált termékek részesedése az összes egészségügyi kiadásból nőtt az előző időszakhoz képest az összes kiadás 1,25%-a, míg a lakosság ruházkodásra fordított kiadásainál átlagosan 5,31%. Az intézményi beszerzéseknél 2006. augusztusában **104,1%** volt az árindex, szemben a lakossági szélesebb választékú fogyasztásban regisztrált **102,8%**-kal. Az ágazat árindexei között a legnagyobb árnövekedést a női szoknya, blúz termékeknél (108,5%), a férfi kabát csoportban 106,8%, a gyermek fehérneműnél (104,1%), továbbá a női lábbeli csoportban (104,2%) mértük.

5. Egészségügyi cikkek, orvosszakmai anyagok

A termékcsoportba sorolandó orvosi -fogó, -vágó, -szűrő, -csapoló, -stb. eszközök, továbbá a különböző tűk, diagnosztikai készülékek, vérterápiás eszközök, vatták, kötszerek, a dologi kiadások 10,79%-át teszik ki. Árindexük **2006. augusztusában** 101,83% volt. Ezen belül nagyobb áremelkedést az élő szervezetben különféle hatást kifejtő gyógykészülékek beszerzéseinél, a kórházi műtő és kezelő eszközöknél, az orvosi fogóeszközöknél és az egyéb gyógyászati segédeszközöknél mértünk.

6. Fotócikkek

Az egészségügyben használatos fotócikkek részesedése (elsősorban a röntgen-anyagok miatt) 0,97%. **2006. augusztusában** mért árindex **101,5 %**. A szélesebb választékot érintő lakossági beszerzéseknél **2006. augusztusában** alacsonyabb, **(98,7%-os)** e cikkcsoportban az árindex.

7. Papír és nyomdaipari termékek

Az egészségügyi intézményekben a papír-és nyomdaipari termékek együttes részaránya **1,88%**, árindexük **2006. augusztusában** a papíripar termékeinél **100,40%**, a nyomdaipari termékek és szolgáltatások vásárlásainál **112,80%**. A folyóiratok árai **+11,37 %**-os mértékben emelkedtek. A könyvek és újságok együttes árindexe **120,0 %**.

8. Vásárolt szolgáltatások

Az energiavásárlás nélkül mért vásárolt szolgáltatások közé tartoznak az igénybevett javítási, karbantartási, fenntartási szolgáltatások, postai, kommunális, stb. szolgáltatások. A szolgáltatáscsoport együttes részaránya az egészségügyi intézmények beszerzései között **22,4%**, míg a lakossági szolgáltatás-igénybevétel **27,88%**.

2006. augusztusában mért globális árindexek mértékei: az ágazatban **102,1%**, a lakossági szolgáltatási díjtételek változása a szélesebb választékú szolgáltatások igénybevétele következtében **100,9%**.

Az egészségügyi intézményeknél **2006. augusztusában** a munkahelyi vendéglátás díja átlagosan **+7,6%-kal** emelkedett, a vízdíj emelés további **+3,80%**. A takarítás és a mosatás díja **104,1%-ra** nőtt. Az ügyviteltechnikai berendezések karbantartási, javítási díjai **+0,84%-kal** nőttek.

Az egészségügyi eszközök javítási szolgáltatásai közül az előző év azonos időszakában mért szolgáltatási díjakhoz képest a gyógyászati berendezések karbantartási, javítási díjai **+6,80%-kal**, a gyógyászati segédeszközök javítási díjai **+4,9%-kal** magasabbak.

9. Gyógyszerek, gyógyárak

Az egészségügyi intézmények szempontjából kulcsfontosságú kérdés a gyógyszerek áralakulása, hiszen a dologi kiadásaikból **35,93 %**-ot képvisel ez a termékcsoport.

Itt találhatóak a gyógyszerek, gyógyszer alapanyagok, galenusi készítmények, tápszerek, stb.

Az 531. gyógyszerek, gyógyárú csoport **2006. augusztusában** mért lakossági árindexe **100,3%**. Az egészségügy beszerzései között 35,93%-os részarányt képviselő gyógyszer, gyógyárú együttes csoportindexe **101,8%**. Ezen belül a **10,7%-os** részarányt képviselő kiszerelt gyógyszerek árindexe **98,70%**.

A 3,2%-ot kitevő szerobakteriológiai humán készítményeknél **106,11%**, a gyógyszer alapanyagoknál **98,7%**, a fertőtlenítő készítményeknél **106,62%**, valamint az orvosi laboratóriumi kémszer, festékoldatoknál **101,74%-os** árindexet mértünk. A kiszerelt emberi tápszer árindexe **100,3%**.

Az egészségügyi intézmények közül a kórházak gyógyszer kiadásai az 1992. évi nagykereskedelmi árszintre való strukturális átállás óta nagyságrendjében nem hasonlíthatók a viszonylag jelentős támogatottságot élvező lakossági beszerzési árakkal, térítési díjakkal.

IV. Algoritmusok

A. Árindexek

Egyedi árindex (egy intézet - egy áru - egy beszerzés árindexe):

$$i_e = \frac{p_1}{p_0}$$

, ahol p_1 a tárgyidőszaki egységár, p_0 a bázis időszaki egységár.

Termékcsoport árindexe (egy ITJ szám alá tartozó termékek árindexe):

$$I_e = \frac{q_{1k} p_{1k}}{q_{1k} p_{0k}}$$

, ahol q_{1k} a k -ik tétel tárgyidőszakban vásárolt mennyisége.

Rovat/tétel árindexe (egy költségvetési rovat/tétel alá tartozó termékek aggregált árindexe):

$$I_{RT} = \frac{K_i I_{ei}}{K_i}$$

, ahol K_i az i -ik termékcsoporthoz rendelt (bázis időszaki) súly.

Intézmény árindexe:

$$I_{INTi} = \frac{M_{ij} | RT_j}{M_{ij}}$$

, ahol M_{ij} az i-ik intézmény bázis évi költségvetési kivonatának j-ik rovat-tételében szereplő érték.

Ágazati árindex:

$$I_{AG} = \frac{M_j | RT_j}{M_j}$$

, ahol M_j az ágazat bázis évi teljes költségvetésének j-ik rovatában szereplő érték.

Az árindexek aggregációjához szükséges bemenő (input) adatok a vizsgált intézmények költségvetése rovat-tétel mélységben, az ágazat költségvetése rovat-tétel mélységben, valamint az egyes termékcsoporthoz rendelt súlyok, amelyek az ágazat egészének fogyasztási szerkezetét írják le. A fentiekkel analóg algoritmusokkal számíthatók árindexek más bontásban is, mint pl. **megye, KSH termék csoport** vagy egyéb.

B. ÁFA hatás vizsgálat

A 93-as új ÁFA hatásának elemzését egy termékre írjuk le. Az ÁFA-hatás aggregációját termékcsoporthoz, intézmény, ágazat vagy egyéb szintekre az árindex aggregációjával egyező eljárás szerint kell elvégezni.

ÁFA érték a bázis időszakban:

$$VAFA_0 = p_0 q_1 \frac{AFA_0}{1 + AFA_0}$$

, ahol $AFA_0 = (\text{a termék ÁFA kulcsa a bázis időszakban}) / 100$.

Nettó érték a bázis időszakban:

$$VNET_0 = p_0 q_1 - VAFA_0$$

Érték különbség a bázis időszakhoz képest:

$$D_V = p_1q_1 - p_0q_1$$

ÁFA hatás:

$$C_{AFA} = V_{NET0} * AFA_1$$

, ahol **AFA₁** = (a termék ÁFA kulcsa a tárgyidőszakban) / 100

Árhatás:

$$C_{AR} = D_V - C_{AFA}$$

V. Függelék: Táblázatok

1. Fogyasztói áralakulás a termékek és szolgáltatások főbb csoportjai szerint 2006. augusztusában
2. A beszerzési árak alakulása a kiadások főbb csoportjai szerint 2006. I-III. negyedévben
3. Az egészségügyi intézmények beszerzéseinek 2006. I-III. negyedévi áralakulása és kihatása ÁFA kulcsenként
4. Árváltozások hatása a dologi kiadásokra intézmény típusonként és megyénként 2006. I-III. negyedévben
5. A reprezentációba bevont egészségügyi intézmények globális árindexe 2006. I-III. évben
6. Az egészségügyi intézmények dologi kiadásainak 2006. I-III. negyedévi árindexei a KSH csoportképzése szerint
7. A maradványérdekeltségű központi és önkormányzati intézmények 2003. évi költségeinek megoszlása kiadási csoportok és alágazatok szerint.

Fogyasztói áralakulás a termékek és szolgáltatások főbb csoportjai szerint
2006. augusztus

2005. augusztus = 100%

Kod	Termék / szolgáltatás Megnevezés	Lakossági	Ágazati	Ebből		Lakossági	Ágazati		Ebből	
				Eü.int.	ÁNTSZ		Árindex	ÁFA hatás	Eü.int.	ÁNTSZ
				Részarány					Árindex	
100	Sertéshús	1,069	0,631	0,600	0,031	110,8	107,60	100,0	108,2	106,5
101	Marha és borjúhús	0,132	0,240	0,231	0,010	106,8	105,90	100,0	104,6	106,1
102	Juh-, nyúl és egyéb hús	0,027	0,002	0,001	0,002	101,4	101,80	100,0	101,3	102,0
103	Belsősegek	0,083	0,027	0,026	0,001	104,6	105,40	100,0	103,8	106,4
104	Baromfihús	0,890	0,238	0,226	0,011	106,4	108,20	100,0	107,6	108,2
105	Szalámi, szárazkolbász, sonka	0,687	0,058	0,056	0,002	105,7	106,10	100,0	105,2	106,2
106	Egyéb hentesáru	0,824	0,544	0,517	0,027	103,4	105,40	100,0	104,1	105,6
107	Húskonzerv	0,075	0,164	0,156	0,008	104,5	106,20	100,0	105,8	106,5
108	Hal	0,088	0,002	0,001	0,001	102,7	103,40	100,0	101,9	102,9
109	Halkonzerv	0,060	0,000	0,000	0,000	103,8	0,00	0,0	0,0	0,0
10	Hús, hal, készítmények	3,935	1,907	1,814	0,094	106,7	107,20	100,0	106,5	107,1
110	Tojás	0,376	0,026	0,025	0,001	108,2	107,50	100,0	106,4	107,2
111	Tej	1,458	0,313	0,297	0,017	107,3	108,90	100,0	108,8	107,6
112	Sajt	0,381	0,176	0,169	0,007	105,1	107,40	100,0	106,9	107,2
113	Tejtermékek/sajt nélkül/	1,233	0,236	0,226	0,010	105,5	106,20	100,0	105,9	106,4
11	Tej, tejtermék, tojás	3,448	0,752	0,717	0,035	106,3	106,10	100,0	107,2	105,4
120	Vaj, -krém	0,075	0,115	0,110	0,005	105,4	106,20	100,0	105,8	108,2
121	Sertés és baromfi zsiradék	0,190	0,057	0,055	0,002	110,0	112,10	100,0	111,6	110,4
122	Étkezési szalonna	0,167	0,049	0,047	0,002	106,7	106,90	100,0	105,9	106,8
123	Étolaj	0,384	0,079	0,075	0,004	102,5	106,30	100,0	105,9	104,9
124	Margarin	0,287	0,000	0,000	0,000	104,7	0,00	0,0	0,0	0,0
12	Zsiradékok	1,103	0,300	0,287	0,013	105,1	105,80	100,0	104,9	106,2
130	Liszt, dara	0,330	0,105	0,100	0,005	106,8	107,20	100,0	106,9	107,4
131	Rizs, hántolmányok	0,230	0,002	0,002	0,000	103,8	105,20	100,0	104,9	107,1
132	Kenyér	1,606	0,218	0,208	0,010	105,8	107,20	100,0	106,5	108,1
133	Péksütemények	0,375	0,171	0,156	0,015	105,4	105,90	100,0	104,8	106,4
134	Szárzészta	0,352	0,073	0,070	0,002	103,8	105,20	100,0	104,9	106,3
135	Cukor	0,506	0,180	0,171	0,008	106,2	108,10	100,0	107,9	108,5
136	Csokoládé, csokoládés készítmények, kakó	0,470	0,077	0,073	0,004	100,2	102,10	100,0	101,9	101,8
137	Cukrászárú, fagyalit	0,344	0,018	0,017	0,002	104,4	104,90	100,0	105,1	104,6
138	Édesipari lisztesáru	0,249	0,017	0,015	0,002	101,6	102,80	100,0	101,7	103,5
139	Cukorka, méz	0,221	0,002	0,001	0,001	101,4	102,50	100,0	102,4	102,5
13	Cereáliák, édességek	4,683	0,864	0,812	0,050	104,6	106,20	100,0	105,9	106,8
140	Burgonya	0,419	0,090	0,090	0,001	97,6	99,10	100,0	98,6	100,1

Fogyasztói áralakulás a termékek és szolgáltatások főbb csoportjai szerint
2006. augusztus

2005. augusztus = 100%

Kod	Termék / szolgáltatás Megnevezése	Lakossági	Ágazati	Ebből		Lakossági	Ágazati		Ebből	
				Eu.int.	ÁNTSZ		Árindex	ÁFA hatás	Eu.int.	ÁNTSZ
				Részarány					Árindex	
141	Friss hazai zöldség	0,896	0,225	0,208	0,017	99,6	101,50	100,0	100,8	99,8
142	Friss hazai és déligyümölcs	0,998	0,132	0,125	0,007	80,6	85,10	100,0	84,3	86,9
143	Gyümölcs-, zöldséglé, szörp	0,632	0,077	0,069	0,008	101,2	103,50	100,0	102,7	100,9
144	Tartósított zöldség, főzelék	0,213	0,216	0,205	0,010	103,6	104,80	100,0	103,9	105,4
145	Tartósított gyümölcs	0,056	0,064	0,062	0,002	103,1	105,20	100,0	104,8	106,5
146	Száraz hüvelyerek	0,049	0,000	0,000	0,000	102,9	0,00	0,0	0,0	0,0
147	Dió, mák, mogyoró	0,127	0,002	0,002	0,001	102,9	103,20	100,0	102,5	104,1
14	Zöldség, gyümölcs, burgonya	3,390	0,808	0,762	0,045	93,8	99,10	100,0	98,7	100,1
150	Tartósított húsos ételek	0,094	0,002	0,001	0,001	103,2	104,45	100,0	103,9	104,2
151	Tartósított hústalan ételek	0,229	0,002	0,001	0,001	104,1	105,80	100,0	105,6	105,9
152	Fűszerek, ételfízesítők	0,559	0,090	0,082	0,008	103,4	105,60	100,0	104,9	106,6
15	Fűszerek, egyéb élelmiszerek	0,882	0,094	0,084	0,010	103,6	105,10	100,0	104,9	106,5
160	Éttermi, nem előfizetéses étkezés	1,100	0,000	0,000	0,000	103,9	105,60	0,0	104,9	106,1
161	Munkahelyi és előfiz. menü étkezés	1,372	2,040	1,619	0,421	105,9	107,60	100,0	106,5	108,1
162	Iskolai étkezés	0,395	0,000	0,000	0,000	104,1	0,00	0,0	0,0	0,0
163	Óvodai, bölcsődei étkezés	0,125	0,000	0,000	0,000	104,4	0,00	0,0	0,0	0,0
164	Büféárak	0,380	0,002	0,001	0,001	103,1	104,50	100,0	103,9	105,2
16	Házon kívüli étkezés	3,372	2,041	1,620	0,421	104,7	106,50	100,0	104,9	106,5
170	Kávé bolti	0,681	0,008	0,007	0,001	100,4	102,50	100,0	102,5	101,9
171	Eszpresszókávé	0,248	0,000	0,000	0,000	102,5	0,00	0,0	0,0	0,0
172	Tea	0,075	0,014	0,013	0,001	99,4	100,50	100,0	100,2	101,6
173	Szénsavas üdítőitalok	1,275	0,017	0,016	0,002	102,2	104,10	100,0	103,5	102,9
17	Kávé, tea, üdítőitalok	2,279	0,040	0,035	0,004	101,6	103,50	100,0	102,2	101,9
180	Bor	1,061	0,002	0,001	0,001	101,2	102,50	100,0	101,9	102,5
181	Sör	3,030	0,002	0,001	0,001	102,6	101,90	100,0	102,4	101,5
182	Tömény italok	1,975	0,000	0,000	0,000	102,4	0,00	0,0	0,0	0,0
190	Dohányáru	2,684	0,000	0,000	0,000	100,4	0,00	0,0	0,0	0,0
18	Szeszesitalok, dohányáruk	8,750	0,004	0,002	0,002	101,7	102,60	100,0	101,9	102,4
1	Élelmiszerek összesen	31,842	6,812	6,135	0,677	102,8	103,40	100,0	102,8	103,4
300	Pamut és pamuttipusu szövet	0,086	0,031	0,017	0,013	101,5	101,80	100,0	101,5	101,7
301	Gyapju és gyapjutipusu szövet	0,049	0,000	0,000	0,000	101,3	0,00	0,0	0,0	0,0
302	Egyéb szövetek	0,018	0,095	0,047	0,049	101,2	101,90	100,0	101,5	101,8
30	Szövetek	0,152	0,125	0,064	0,062	101,4	102,50	100,0	101,9	102,8
310	Férfi kabát	0,146	0,002	0,001	0,001	104,2	106,80	100,0	105,1	106,9

Fogyasztói ár alakulás a termékek és szolgáltatások főbb csoportjai szerint
2006. augusztus

2005. augusztus = 100%

Kod	Termék / szolgáltatás Megnevezés:	Lakossági	Ágazati	Ebből		Lakossági	Ágazati		Ebből			
				Eü.int.	ÁNTSZ		Részarány	Árindex	ÁFA hatás	Eü.int.	Árindex	ÁNTSZ
312	Férfi öltöny	0,135	0,000	0,000	0,000	109,4	0,00	0,0	0,0		0,0	
313	Férfi nadrág, zakó stb.	0,422	1,014	0,552	0,463	102,7	103,50	100,0	102,9		103,8	
314	Férfi felső kötöttáru	0,179	0,000	0,000	0,000	103,5	0,00	0,0	0,0		0,0	
315	Férfi lábbeli	0,465	0,000	0,000	0,000	101,9	0,00	0,0	0,0		0,0	
316	Férfiing, fehérmemű	0,270	0,021	0,014	0,007	101,4	101,20	100,0	101,1		102,1	
317	Férfi harisnya, zokni	0,167	0,000	0,000	0,000	100,5	0,00	0,0	0,0		0,0	
31	Férfi ruházat	1,784	1,038	0,566	0,470	102,7	104,10	100,0	103,9		104,5	
320	Női kabát	0,254	0,000	0,000	0,000	117,7	0,00	0,0	0,0		0,0	
322	Női ruha, kosztüm	0,110	0,000	0,000	0,000	101,1	0,00	0,0	0,0		0,0	
323	Női szoknya, blúz, nadrág	0,296	0,004	0,002	0,002	107,1	108,50	100,0	107,9		108,6	
324	Női felső kötöttáru	0,139	0,010	0,005	0,005	101,3	102,60	100,0	102,4		102,8	
325	Női lábbeli	0,569	0,004	0,002	0,002	101,4	104,20	100,0	103,1		104,1	
326	Női fehérmemű	0,189	0,002	0,001	0,001	100,3	100,80	100,0	100,5		100,8	
327	Női harisnya, zokni	0,219	0,000	0,000	0,000	100,4	0,00	0,0	0,0		0,0	
32	Női ruházat	1,776	0,020	0,010	0,010	103,9	104,80	100,0	104,1		104,8	
330	Gyermek kabát	0,132	0,000	0,000	0,000	101,5	0,00	0,0	0,0		0,0	
332	Gyermek felsőruha	0,291	0,000	0,000	0,000	103,0	0,00	0,0	0,0		0,0	
334	Gyermek felső kötöttáru	0,131	0,000	0,000	0,000	105,0	0,00	0,0	0,0		0,0	
335	Gyermek lábbeli	0,238	0,000	0,000	0,000	101,3	0,00	0,0	0,0		0,0	
336	Gyermek fehérmemű	0,046	0,002	0,001	0,001	102,7	104,10	100,0	103,5		104,1	
337	Gyermek harisnya, zokni	0,114	0,000	0,000	0,000	103,1	0,00	0,0	0,0		0,0	
338	Ruházat 3 év alattiaknak	0,197	0,000	0,000	0,000	100,8	0,00	0,0	0,0		0,0	
33	Gyermek ruházat	1,149	0,002	0,001	0,001	102,3	104,20	100,0	103,8		104,5	
340	Divatáru	0,254	0,066	0,064	0,002	100,6	102,10	100,0	101,9		102,6	
341	Rövidáru	0,111	0,002	0,002	0,001	100,4	100,90	100,0	100,8		100,9	
342	Bőrönd, táska, bőrdíszmű	0,079	0,000	0,000	0,000	100,5	0,00	0,0	0,0		0,0	
34	Divatáru, rövidáru, táska	0,444	0,068	0,066	0,002	100,5	102,10	100,0	100,9		102,2	
3	Ruházkodási cikkek összesen	5,305	1,254	0,707	0,546	102,8	104,10	100,0	103,8		104,1	
400	Szobabútor	0,942	0,000	0,000	0,000	100,1	0,00	0,0	0,0		0,0	
401	Konyha és egyéb bútor	0,447	1,100	0,805	0,295	100,8	101,50	100,0	101,8		101,4	
402	Hűtőszekrény, fagyasztógép	0,347	0,004	0,002	0,002	100,5	100,90	100,0	100,5		100,9	
403	Mosógép, mosogatógép	0,259	0,000	0,000	0,000	100,3	0,00	0,0	0,0		0,0	
404	Fűtő és főzőberendezések	0,655	0,141	0,079	0,062	101,1	102,90	100,0	101,9		104,2	
405	Egyéb tartós háztartási cikkek	0,291	0,350	0,203	0,146	100,5	101,60	100,0	101,4		101,9	

Fogyasztói áralakulás a termékek és szolgáltatások főbb csoportjai szerint
2006. augusztus

2005. augusztus = 100%

Kod	Termék / szolgáltatás Megnevezése	Lakossági	Ágazati	Ebből		Lakossági	Ágazati		Ebből	
				Eü.int.	ÁNTSZ		Árindex	ÁFA hatás	Eü.int.	ÁNTSZ
				Részarány					Árindex	
40	Tartós háztartási cikkek	2,941	1,595	1,090	0,505	100,5	102,60	100,0	101,9	102,4
410	Személygépkocsi új	3,260	0,200	0,100	0,100	100,2	100,60	100,0	100,2	100,6
411	Személygépkocsi használt	0,941	0,000	0,000	0,000	100,0	0,00	0,0	0,0	0,0
412	Motorkerékpár	0,119	0,080	0,007	0,073	100,0	100,90	100,0	100,9	100,9
413	Kerékpár, kórházi kezelőkocsi	0,271	0,437	0,060	0,377	101,1	102,80	100,0	102,1	102,9
41	Járművek	4,591	0,717	0,166	0,550	100,2	102,40	100,0	102,4	102,4
420	Rádió	0,037	0,000	0,000	0,000	100,4	0,00	0,0	0,0	0,0
421	Televízió	0,450	0,036	0,021	0,016	100,4	100,80	100,0	100,8	100,8
422	Videó, magnetofon, lemezjátszó	0,432	0,013	0,008	0,005	99,5	101,40	100,0	101,3	100,9
424	Egyéb tartós kulturális cikkek	0,539	0,333	0,253	0,079	99,4	101,10	100,0	100,5	100,9
42	Tartós kulturális cikkek	1,458	0,382	0,282	0,100	99,8	102,10	100,0	101,8	102,9
431	Egyéb tartós cikkek	0,250	6,525	3,200	3,325	101,6	103,10	100,0	101,9	103,8
43	Egyéb tartós cikkek	0,250	6,525	3,200	3,325	101,6	102,40	100,0	102,9	102,5
4	Tartós fogyasztási cikkek összesen	9,240	9,219	4,738	4,480	100,3	102,10	100,0	100,8	102,5
500	Szén	0,250	0,014	0,002	0,011	116,3	118,50	100,0	118,1	117,9
501	Brikett, koksiz	0,181	0,057	0,040	0,017	116,3	116,90	100,0	116,5	116,9
502	Tűzifa	0,451	0,020	0,017	0,002	115,3	117,10	100,0	116,8	117,1
503	Tüzelőolaj	0,000	0,267	0,135	0,132	0,0	118,20	100,0	118,2	118,1
504	Központi és távfűtés	1,194	2,250	1,743	0,507	102,0	103,50	100,0	103,4	103,9
505	Elektromos energia	3,301	2,744	1,770	0,973	115,1	117,40	100,0	116,9	117,3
506	Vezetékes gáz	2,358	2,556	2,068	0,487	128,9	130,10	100,0	129,5	130,7
507	Palackos gáz	0,723	0,000	0,000	0,000	104,6	0,00	0,0	0,0	0,0
50	Háztartási energia	8,458	7,908	5,775	2,133	116,2	118,10	100,0	118,1	118,1
510	Lakásépítési javítási anyagok	0,781	2,809	1,589	1,220	101,5	103,10	100,0	102,9	103,5
51	Lakásépítési javítási anyagok	0,781	2,809	1,589	1,220	101,5	103,10	100,0	102,9	103,5
520	Bútorszövet, szőnyeg, függöny	0,381	0,000	0,000	0,000	100,9	0,00	0,0	0,0	0,0
521	Ágy és asztalnemű	0,383	1,237	0,997	0,240	100,9	101,50	100,0	101,5	101,5
522	Edény, konyhafelszerelés	0,460	0,535	0,272	0,263	100,3	100,50	100,0	100,1	100,9
523	Lakásfelszerelés, alkatrész	0,438	0,066	0,050	0,016	100,6	102,40	100,0	101,9	103,5
524	Barkácsolási kellékek	0,079	0,002	0,001	0,001	100,3	100,80	100,0	100,5	100,9
525	Háztartási fogyóanyagok	0,632	1,232	0,787	0,445	100,6	102,10	100,0	101,9	103,7
526	Mosó- és tisztítószer	1,122	0,313	0,097	0,216	101,1	105,40	100,0	105,5	103,1
52	Háztartás, lakás cikkek	3,495	3,385	2,204	1,181	100,8	102,40	100,0	101,3	102,8
530	Testápolás	1,331	0,002	0,001	0,001	100,2	100,10	100,0	100,4	100,1

Fogyasztói áralakulás a termékek és szolgáltatások főbb csoportjai szerint
2006. augusztus

2005. augusztus = 100%

Kod	Termék / szolgáltatás Megnevezése	Lakossági	Ágazati	Ebből		Lakossági	Ágazati		Ebből	
				Eü.int.	ÁNTSZ		Árindex	ÁFA hatás	Eü.int.	ÁNTSZ
				Résarány					Árindex	
531	gyógyszer, gyógyáru	2,374	35,924	30,539	5,386	100,3	101,80	100,0	100,9	101,7
53	Testápolási, egészségügyi cikkek	3,705	35,927	30,540	5,386	100,2	101,50	100,0	101,8	100,9
540	Járműalkatrész	0,640	1,114	0,596	0,518	101,0	103,10	100,0	103,4	101,8
541	Jármű üzemanyag	4,745	3,938	1,284	0,654	94,5	99,20	100,0	98,7	99,8
54	Járműalkatrész, üzemanyag	5,385	5,051	1,880	3,171	95,2	98,70	100,0	99,1	96,8
550	Ujság, folyóirat	1,204	2,081	0,771	1,310	101,4	104,30	100,0	103,4	104,8
551	Könyv	0,539	2,233	0,616	1,646	100,9	101,60	100,0	100,8	101,4
552	tankönyv	0,302	0,337	0,120	0,216	103,7	103,40	100,0	101,5	104,7
553	Tanszer, írószer	0,296	0,035	0,005	0,030	100,6	103,80	100,0	104,5	101,7
554	Sportszer, játék	0,439	0,000	0,000	0,000	100,4	0,00	0,0	0,0	0,0
555	Hanglemez, kazetta	0,166	0,000	0,000	0,000	100,2	0,00	0,0	0,0	0,0
556	Fotóciikk, film	0,144	0,972	0,610	0,361	98,7	101,50	100,0	100,9	101,7
557	Egyéb kultúrcikk, alkatrész	0,270	1,056	0,331	0,725	100,1	102,40	100,0	100,9	103,4
55	Kulturális cikkek	3,360	6,714	2,452	4,261	101,1	103,40	100,0	102,8	103,5
560	Virág, dísznövény	0,336	0,000	0,000	0,000	111,0	0,00	0,0	0,0	0,0
561	Hobbi állattartás	0,215	0,000	0,000	0,000	101,7	0,00	0,0	0,0	0,0
562	Fel nem sorolt cikkek	0,000	4,355	2,197	2,157	0,0	104,80	100,0	103,9	104,8
56	Virág, állateledel	0,551	4,355	2,197	2,157	107,1	108,40	100,0	106,9	108,8
0	51-56 Egyéb cikkek	17,277	58,241	40,863	17,379	99,0	101,80	100,0	102,4	100,7
5	Háztartási energia, egyéb cikkek	25,735	66,150	46,638	19,512	104,5	106,20	100,0	106,1	105,4
0	1-5 termékek összesen	72,122	83,435	58,220	25,215	103,1	104,80	100,0	104,7	103,5
601	Ruhakészítés, -javítás, -tisztítás	0,095	0,000	0,000	0,000	101,3	0,00	0,0	0,0	0,0
60	Ruhakészítés, -javítás, -tisztítás	0,095	0,000	0,000	0,000	101,3	0,00	0,0	0,0	0,0
610	Lakbér, bérleti díjak	0,120	0,000	0,000	0,000	100,6	0,00	0,0	0,0	0,0
611	Saját tulajdonú lakások	5,489	0,000	0,000	0,000	101,8	0,00	0,0	0,0	0,0
612	Társasház közös költség	1,376	0,000	0,000	0,000	100,5	0,00	0,0	0,0	0,0
613	Lakásjavítás, karbantartás	1,220	2,326	2,076	0,251	102,0	104,50	100,0	103,7	105,1
615	Egyéb lakésszolgáltatás	0,927	3,776	2,786	0,989	103,1	104,50	100,0	101,9	105,5
616	Vízdíj	1,417	1,296	0,896	0,401	102,0	103,80	100,0	102,4	104,1
617	Csatornadíj	0,704	0,687	0,345	0,343	102,3	105,10	100,0	104,2	105,7
61	lakbér, lakésszolgáltatás	11,253	8,085	6,103	1,981	101,8	102,40	100,0	101,1	103,8
620	Háztartási berendezés javítása	0,170	0,060	0,032	0,028	101,9	102,50	100,0	103,1	100,9
621	Takarítás, mosatás	0,158	2,618	1,875	0,742	101,4	104,10	100,0	103,9	100,8
62	Háztartási szolgáltatás	0,328	2,678	1,907	0,770	101,6	102,90	100,0	103,1	101,1

Fogyasztói áralakulás a termékek és szolgáltatások főbb csoportjai szerint
2006. augusztus

2005. augusztus = 100%

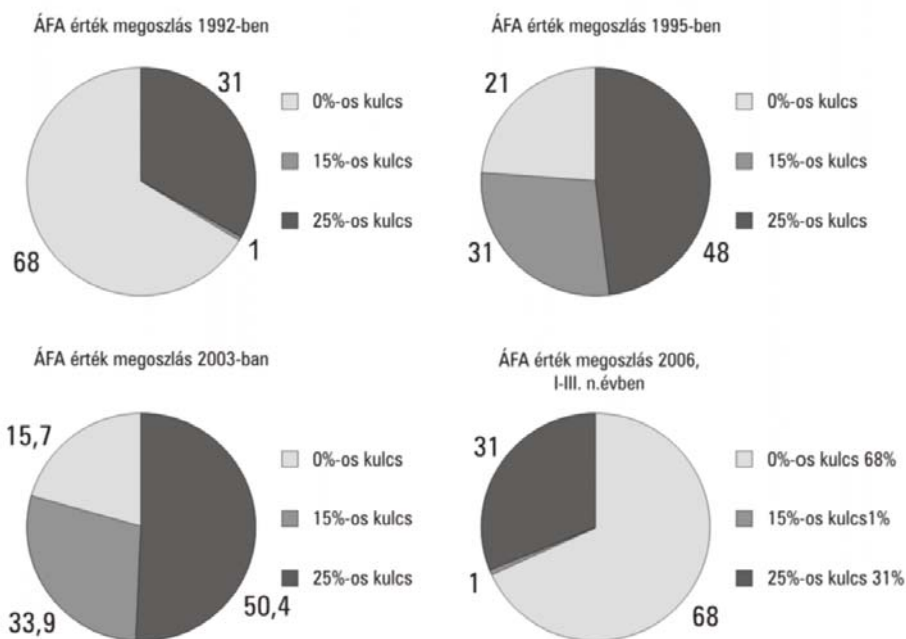
Kod	Termék / szolgáltatás Megneveze:	Lakossági	Ágazati	Ebből		Lakossági	Ágazati		Ebből	
				Eü.int.	ÁNTSZ		Árindex	ÁFA hatás	Eü.int.	ÁNTSZ
630	Testápolási szolgáltatás	0,829	0,000	0,000	0,000	102,0	0,00	0,0	0,0	0,0
631	Egészségügyi szolgáltatás	0,751	4,580	2,101	2,479	101,2	101,50	100,0	101,1	102,5
63	Testápolás	1,580	4,580	2,101	2,479	101,6	103,20	100,0	101,8	103,1
640	Járműjavítás, karbantartás	1,294	4,610	2,466	2,144	101,2	103,40	100,0	103,5	101,9
642	Egyéb járműszolgáltatás	0,254	0,028	0,017	0,010	100,3	101,80	100,0	102,1	100,9
643	Helyi tömegközlekedés	0,787	0,000	0,000	0,000	100,9	0,00	0,0	0,0	0,0
644	Taxi	0,194	0,000	0,000	0,000	102,0	0,00	0,0	0,0	0,0
645	Utazás munkahelyre, iskolába	0,492	0,000	0,000	0,000	108,3	0,00	0,0	0,0	0,0
646	Egyéb távolsági utazás	0,543	0,246	0,161	0,085	105,2	106,70	100,0	106,8	105,5
647	Teherszállítás	0,094	0,218	0,134	0,085	102,1	104,10	100,0	103,8	102,1
64	Közlekedési szolgáltatás	3,658	5,102	2,778	2,325	102,6	104,10	100,0	103,9	104,1
650	Telefon	4,374	6,027	1,445	4,582	100,0	102,10	100,0	102,1	101,9
651	Egyéb postai szolgáltatás	0,128	1,731	0,410	1,302	100,0	102,10	100,0	102,1	102,1
65	Hírközlés	4,502	7,738	1,855	5,884	100,0	102,10	100,0	102,1	102,1
660	Kulturális cikkek javítása	0,128	0,000	0,000	0,000	101,0	0,00	0,0	0,0	0,0
661	Oktatási szolgáltatás	1,263	0,000	0,000	0,000	106,0	0,00	0,0	0,0	0,0
662	Színház, hangverseny	0,056	0,000	0,000	0,000	100,0	0,00	0,0	0,0	0,0
663	Mozi	0,091	1,127	0,422	0,705	101,1	103,80	100,0	102,4	103,9
664	TV előfizetés	0,472	0,000	0,000	0,000	103,6	0,00	0,0	0,0	0,0
665	Egyéb szabadidős szolgáltatás	0,579	2,491	0,937	1,555	104,8	106,90	100,0	105,2	108,1
66	Kulturális és szabadidő szolgáltatás	2,589	3,619	1,359	2,259	104,7	106,50	100,0	105,5	106,9
671	Szerencsejáték	0,563	0,000	0,000	0,000	100,0	0,00	0,0	0,0	0,0
672	Egyéb személyi szolgáltatás	0,000	1,431	0,700	0,732	0,0	102,90	100,0	101,8	103,2
67	Személyi szolgáltatás	0,563	1,431	0,700	0,732	100,0	102,50	100,0	101,9	103,2
681	Üdülés belföldön nem beutalóval	0,661	0,000	0,000	0,000	99,8	0,00	0,0	0,0	0,0
682	Üdülés külföldön	0,799	0,000	0,000	0,000	78,2	0,00	0,0	0,0	0,0
68	Üdülési szolgáltatás	1,460	0,000	0,000	0,000	86,8	0,00	0,0	0,0	0,0
690	Fényképészeti szolgáltatások	0,298	1,531	0,820	0,712	100,0	101,80	100,0	101,8	101,8
691	Fel nem sorolt szolgáltatások	1,552	10,917	4,775	6,142	101,2	103,10	100,0	102,8	103,7
69	Egyéb szolgáltatások	1,850	12,449	5,595	6,853	101,0	103,50	100,0	102,8	103,1
6	Szolgáltatások összesen	27,878	45,685	22,400	23,285	100,9	102,10	100,0	101,9	102,8
0	MINDÖSSZESEN	100,000	100,000	100,000	100,000	105,7	108,00	100,0	107,5	108,5

A beszerzési árak alakulása a kiadások főbb csoportjai szerint 2006. I-III. negyed

1989-es rovatrend és elnevezés		Árindex					
		1996 év	1997 év	1999 év	2001 év	2004 év	2006 III.n.év
111	ÉLELMISZER	110,70	121,51	105,53	108,22	103,57	101,60
112	GYÓGYSZER	123,49	110,45	110,79	109,79	105,42	98,70
113	FELHASZNÁLT ENERGIA	123,41	114,99	121,52	90,78	128,96	116,70
133	KÖNYV, ÚJSÁG.ELŐF.DÍJ	122,91	119,76	113,89	114,11	109,37	120,00
152	TÁVHŐ, VIIL.EN., GÁZ	115,98	138,36	101,59	101,98	107,91	119,60
153	VÁSÁROLT ÉLELMEZÉS	120,50	117,60	109,20	112,40	108,60	117,90
154	KÖZMŰDÍJ	126,43	125,76	124,47	109,92	103,88	108,10
156	HIRAD. TV.ELŐFIZ. DÍJ	125,10	119,12	108,83	105,89	112,76	113,60
158	ÁLLÓESZKÖZ KARBANTARTÁS	119,34	118,60	109,62	110,89	109,57	119,70
352	BELF. GÉP	118,00	110,80	106,80	104,50	104,40	116,10
359	EGYÉB GÉPBERUHÁZÁS	115,93	110,67	107,40	101,79	98,88	117,20
361	ÉPÍTÉS	117,80	107,70	109,90	0,00	0,00	0,00
362	GÉP	120,24	101,59	104,88	100,86	98,36	112,10
363	EGYÉB BERUHÁZÁS	146,40	121,79	115,25	115,25	115,87	120,50
1141	ORV. GYÓGYÁSZATI GÉP.BER.	123,14	113,88	124,84	113,94	100,66	106,80
1142	ÜGYV.IR.TECHN. GÉP.BEREND.	140,52	122,61	107,23	98,14	100,66	109,70
1143	E. GÉP.SZERSZ. ESZKÖZ	120,95	113,05	108,00	106,19	98,20	113,10
1144	BÚTORIPARI TERMÉK	123,80	112,50	105,30	100,40	109,31	116,70
1145	LÁBBELI ÉS TEXTIP.T.	115,42	116,80	106,13	104,24	106,43	108,00
1146	GÖNGYÖLEG	116,49	103,81	121,59	107,75	97,60	104,70
1191	VEGYSZER	148,89	105,47	114,95	110,29	107,28	111,30
1192	SZAKMAI ANYAG, FOTÓCIKK	114,74	107,94	113,06	110,26	101,96	104,90
1193	TEXTIL, RÖVIDÁRU	117,83	116,36	123,99	101,71	108,20	102,20
1194	FOGYÓESZK. FENNT.ANYAG.ALK.	117,26	115,35	115,84	113,65	85,57	137,40
1195	ÁLLÓESZK.FENNT.ANYAG.ALK.	119,91	118,45	121,61	111,58	96,43	101,70
1196	HÁZT.ÉS KÖZHASZ. CIKK	148,25	112,56	121,57	88,53	81,93	99,00
1391	IRODASZER NYOMT.	117,69	139,46	112,82	99,03	106,55	104,70
1392	TISZTÍTÓSZEREK	127,07	108,56	84,32	109,25	104,64	107,60
1393	POSTAI DÍJAK	101,66	119,89	113,51	119,55	104,98	102,50
1394	TAKARÍTÁS, MOSÁS	120,14	118,92	107,02	108,36	105,60	103,60
1395	FOGYÓESZKÖZÖK JAV. DÍJA	119,72	126,16	113,09	114,80	106,84	117,60
1396	ÁRUSZÁLLÍTÁS	113,50	117,90	110,60	109,82	106,60	118,10
1397	VÁSÁROLT SZELLEMI SZOLG.	115,88	134,23	106,25	106,97	117,83	103,90
1398	SOKSZOROSÍTÁSI DÍJ	115,80	120,39	127,07	105,30	98,45	115,70
1399	E. ANYAGJELL. SZOLG. DÍJ	120,67	129,90	110,32	105,44	108,44	114,30
1511	INGATLAN BÉRLET	115,80	119,99	106,10	105,30	108,30	114,10
1512	GÉP-MŰSZER BÉRLET	116,08	135,25	106,23	107,21	107,20	109,80
370	ÖSSZESEN	125,11	118,30	110,94	108,94	106,59	108,00

Az egészségügyi intézmények beszerzéseinek 2006. I.-III. n.évi áralakulása és költségkhatása ÁFA kulcsenként

ÁFA kulcs	ÉRTEK 2005.évi áron		2006.I-III.n.évi tény				
	millió Ft	részarány	árindex%	ÁFAvált%	árhatás %	ÁFA érték	árnövekmény millió Ft
0	6 080	2,4	103,4	100,0	103,4	0	155
5	41 317	16,2	91,3	100,0	91,3	1 415	-2 696
15	75 465	29,6	113,1	100,0	113,1	9 601	7 414
20	132 206	51,8	111,6	80,0	111,6	22 131	11 501
	255 068	100,0	108,0	89,6	108,0	33 147	16 374



3.sz. táblázat

Árváltozások hatása a dologi kiadásokra intézmény típusonként és megyénként 2006.III.negyedévbén

Megye		Ágazati globális árindex	Ebből	
			Egészségügyi	ÁNTSZ
Kód	Név		Intézmény árindexe	
1	Budapest	107,4	108,7	105,8
2	Baranya	111,7	111,2	111,9
3	Bács-Kiskun	110,0	110,5	109,3
4	Békés	110,8	108,9	112,4
5	Borsod-Abaúj-Zemplén	108,6	107,8	109,1
6	Csongrád	111,5	110,4	112,4
7	Fejér	110,1	109,4	110,5
8	Győr-Moson-Sopron	111,4	110,8	111,7
9	Hajdú-Bihar	111,8	110,6	112,8
10	Heves	112,3	112,1	112,3
11	Jász-Nagykun-Szolnok	110,8	110,6	110,8
12	Komárom-Esztergom	112,9	111,8	113,8
13	Nógrád	110,3	108,9	111,5
14	Pest	110,1	109,2	110,8
15	Somogy	109,3	109,7	108,7
16	Szabolcs-Szatmár-Bereg	110,0	110,5	109,2
17	Tolna	113,1	110,7	115,3
18	Vas	109,4	109,6	108,9
19	Veszprém	111,8	110,8	112,5
20	Zala	110,0	109,1	110,7

A reprezentációba bevont egészségügyi intézmények globális árándexe

Az adatszolgáltatók		Árindex				
Int.kód	neve	1994 év	1998 év	1999 év	2002 év	2006 III. n.év
1011	Szent Imre Kórház				108,11	107,29
1221	Heim Pál Gyermekkorház Rendelőintézet , Budapest	122,07	110,73		105,47	104,60
1241	Főv. Önk.Budai Gyermekkorház Rendelőintézet				107,30	104,70
1282	ÁNTSZ Fővárosi Intézete , Budapest	118,37	110,22	111,90	105,98	109,20
1401	Semmelweis Egyetem és Intézményei	108,53	113,21	113,32	106,77	105,70
1531	Országos Reumatológiai-és Fizioterápiás Intézet				105,60	104,90
1541	Országos Onkológiai Intézet, Budapest	121,11	112,36	113,94	105,29	106,10
1561	Országos Korányi TBC és Pulmonológiai Intézet, Budapest	120,00	112,30	114,88	108,12	107,60
1581	Országos Mentőszolgálat				107,51	105,90
1611	Országos Pszichiátriai és Neur. Int., Budapest		111,01	113,23	106,89	107,50
1702	Országos Tisztifőorvosi Hivatal, Budapest	121,78	111,62	113,04		
1801	MÁV Kórház				106,31	108,40
1911	BM. Központi Kórház és Intézményei				106,10	107,50
1951	Központi Honvédkórház				106,04	108,70
2011	Baranya M. Önk. Kórház Rendelőintézet, Pécs	119,61	112,70	113,51	106,34	108,40
2091	Baranya Megyei Gyógyfürdő Kórház, Harkány	118,82	112,86		106,53	107,54
2102	ÁNTSZ Baranya Megyei Intézete Pécs	121,58	110,06	115,81		
3011	Bács-Kiskun M. Önkorm. Kórháza				105,85	104,90
3062	ÁNTSZ Bács-Kiskun Megyei Intézete				109,11	110,25
4011	Békés Megyei Képv.t. Pándy K. Kórháza, Gyula	120,25	110,24	114,33	105,89	107,34
4031	Orosháza Városi Önkorm. Kórháza,	120,24	109,73	113,48	105,71	107,25
4072	ÁNTSZ Békés Megyei Intézete				107,40	109,24
5011	Szent Ferenc Kórház, Miskolc	120,23	111,97	112,40	106,04	105,69
5031	Miskolc MJV.Önk.Diósgyőri Kórháza, Miskolc	121,71		114,23		
5041	Városi Önkormányzati Erzsébet Kórháza	117,98	111,43	114,20	107,12	114,57
5051	Városi Kórház , Kazincbarcika	119,32	115,11	112,41	106,11	105,67
5132	ÁNTSZ B.A.Z. Megyei Intézete, Miskolc	118,24	111,31	114,99	107,35	105,32
5521	Semmelweis Kórház-Rendelőintézet Miskolc	120,42	113,71	113,59	105,54	109,24
6011	Csongrád M.Önk. Területi Kórháza, Szentés	121,40	111,90	114,91	106,04	104,55
6031	Szeged MJV. Önk. Kórház-Rendelőintézet, Szeged	123,03			106,17	102,59
6431	Szentgyörgyi Albert Orvostud. és Gyógyszertud.Centrum	121,95	110,04		103,02	105,08
6542	ÁNTSZ Csongrád Megyei Intézete				108,85	108,33
7011	Fejér Megyei Szent György Kórház, Székesfehérvár	121,37	112,12		106,79	105,54
7021	Szent Pantaleon Kórház, Dunaújváros	119,48	110,79	114,00	107,04	104,68
7042	ÁNTSZ Fejér Megyei Intézete				106,91	106,89
8011	Petz Aladár M. Kórház				106,25	106,55
8041	Margit Kórház	118,48	113,56		107,19	108,25
8062	ÁNTSZ Győr-Moson-Sopron M.i Intézete, Győr	119,33	109,79	115,20	108,01	107,89
8641	Állami Szanatórium, Sopron		110,51	112,40	106,64	107,45
9011	Hajdu-Bihar M.Önk. Dr.Kenéz Gy. Kórház..Debrecen	119,87	110,59			
9021	Területi Kórház, Berettyóújfalú	122,24	110,80	112,54	106,45	108,14
9042	ÁNTSZ Hajdu-Bihar Megyei Intézete, Debrecen	118,03	110,41	107,90	108,49	107,00

A reprezentációba bevont egészségügyi intézmények globális árindexe

Az adatszolgáltatók		Árindex				
Int.kód	neve	1994 év	1998 év	1999 év	2002 év	2006 III. n.év
9411	Debreceni Orvos- és Egészségtudományi Centrum	122,71	111,61		107,21	109,33
10011	Heves M. Önk. Markhot Ferenc Kórház-Rendelőintézet, Eger	119,42	110,71	114,04	105,26	108,45
10031	Albert Schweitzer Kórház-Rendelőintézet, Hatvan	118,60	109,79	113,81	106,85	108,55
10042	ÁNTSZ Heves Megyei Intézete, Eger	118,92	109,93	112,99	107,72	107,68
11011	Jász-Nagyk.-Szolnok M.Önk.Hetényi Géza Kórház Rl.,Szolnok	122,02	110,86	113,86	106,59	107,33
11041	Erzsébet Kórház				105,55	106,40
11052	ÁNTSZ Jász-Nagykun-Szolnok Megyei Intézete, Szolnok	117,71	109,90	114,29	109,43	108,50
12011	K-E- Megyei Önk. Szent Borbála Kórháza		111,90	113,88		
12021	Esztergom V.Vaszary Kolos Korháza	117,82	111,91			
12052	ÁNTSZ Komárom-Esztergom Megyei Intézete, Tatabánya	119,33	109,98	115,95	109,00	106,55
13011	Szent Lázár Kórház	119,64	113,11	114,16	107,00	108,64
13021	Dr.Kenessey Albert Kórház-Rendelőintézet	119,24	110,75			
13052	ÁNTSZ Nógrád Megyei Intézete Salgótarján	118,98	109,54	115,47		
14011	Szent Rókus Kórház és Rendelőintézet, Budapest	119,97	112,01	114,59	106,30	107,12
14021	Ceglédi Toldi Ferenc Kórház				106,64	107,50
14091	Pest MT.Flór Ferenc Kórház Rendelőintézete				106,75	105,65
14102	ÁNTSZ Pest Megyei Intézete Budapest	117,93	109,40	113,97	108,75	106,55
15011	Kaposi Mór Megyei Kórház Rendelőintézet, Kaposvár	119,51			105,97	107,61
15021	Városi Kórház Rendelőintézet Siófok				106,27	107,30
15232	ÁNTSZ Somogy Megyei Intézete		109,65	112,68	108,09	107,21
16011	Szabolcs-Szatmár-Bereg m.Önk. Jósa A. Kórház-Rl.,Nyiregyház	119,99	112,47	112,70	106,56	104,38
16021	Városi Önkorm. Területi Kórháza, Mátészalka	117,31	111,36	113,95	106,22	106,54
16031	Felső Szabolcsi Kórház, Kisvárd	119,36	110,97	114,07		
16051	Szatmár-Beregi Kórház, Fehérgyarmat	119,63	110,07	112,62	107,19	105,66
16072	ÁNTSZ Szabolcs-Sz.-B. Megyei Intézete				107,93	108,50
17011	Tolna MT.Kórház Rendelőintézet				105,64	108,60
17052	ÁNTSZ Tolna Megyei Intézete		117,54	116,41	107,38	105,68
18011	Vas M.Markusovszky Kórház, Szombathely	120,21	112,41	113,93	106,55	106,89
18031	Városi Önkormányzati Kórház R.I.				106,07	106,50
18092	ÁNTSZ Vas Megyei Intézete, Szombathely	117,32	119,52	116,49	107,86	108,20
19121	Magyar Imre Kórház, Ajka	120,95	110,61	114,02	108,08	107,35
19132	ÁNTSZ Veszprém Megyei Intézete				107,76	109,60
19681	ÁLLAMI SZÍVKÓRHÁZ				105,94	108,85
20011	Zala M.Önkorm.Közgy. Kórház Rendelőintézet, Zalaegerszeg		112,03	116,29	106,72	105,88
20021	Nagykanizsa M.J.V.Kórháza				5,44	108,54
20042	ÁNTSZ Zala Megyei Intézete Zalaegerszeg	118,63	109,72			

A vásárolt anyag, szolgáltatás megnevezése	Súlyarány (1999.év)	Árindex					
		1992	1994	1996	1998	2001	2006
		év	év	év	év	év	III.n.év
Szén brikett	0,010	123,36	114,70	126,48	111,30	111,65	120,10
Kőolaj földgáz PBG	2,640	103,44	103,38	124,06	118,88	113,66	130,90
Villamosenergia,gőz,melegvíz	4,570	104,77	105,00	122,40	116,75	102,27	114,20
Vaskohászati termék	0,000	103,73	0,00	121,59	116,96	107,05	103,60
Alumíniumkohászati t	0,000	116,40	0,00	147,72	127,22	0,00	112,50
Gépek gépi berend.	12,550	121,01	114,90	123,30	108,27	110,36	106,70
Közlekedési eszközök	4,220	186,84	117,44	123,27	114,60	112,59	116,90
Villamosip.gépek,ber	1,740	129,87	121,40	122,02	111,63	103,04	108,20
Híradás vácuumt.ter	0,370	121,09	129,00	119,08	108,57	99,20	104,70
Műszeripari termékek	12,940	123,67	127,70	121,68	124,24	110,06	112,50
Fémszerk.szerelv.t	0,380	138,80	126,05	128,10	115,38	99,38	108,80
Tégla,cserép-tűzáll.	0,010	0,00	113,90	122,47	109,96	109,18	114,20
Mész, cement,ép.any.	0,360	111,19	116,85	121,38	120,04	110,70	112,10
Finomkerámia	0,030	126,48	115,43	120,78	112,03	104,87	112,50
Úvegipari termékek	0,610	111,25	113,54	123,69	141,28	120,71	99,30
Kőolajfeldolgozási termék	1,800	115,53	113,90	185,89	111,33	98,44	118,60
Gázgyártás, elosztás	0,440	150,71	108,21	149,96	112,99	111,94	117,20
Szerves,sztlén vip.t	1,940	123,51	119,46	122,68	110,78	107,42	103,40
Műag.feld.ip.termék	0,620	122,54	124,11	123,16	110,46	92,32	103,50
Gumiipari termékek	1,280	110,72	114,31	110,70	105,91	110,12	98,60
Gyógyszerek,alapany.	22,780	240,20	124,54	122,19	115,17	107,32	98,90
Házt.kozm.vegycikk	0,120	125,26	118,96	124,75	114,20	112,03	106,70
Bútorok	0,820	121,91	149,83	127,49	133,20	108,92	116,30
Fa csomagoló,tároló	0,000	120,52	145,22	141,21	104,74	0,00	102,80
Papír ipari termékek	0,670	108,09	113,07	119,27	108,74	113,54	100,40
Nyomdaipari termékek	2,030	133,02	139,88	130,79	121,58	106,53	112,80
Pamut,pamutip.f.sz.	0,020	0,00	0,00	121,67	117,25	107,83	118,90
Rövidáruipari termék	1,670	120,63	110,88	128,47	110,68	109,94	101,40
Kőtszövőipari termék	0,010	122,27	120,15	136,02	123,48	107,89	112,30
Bőr-szörmeip.termék	0,000	137,53	117,82	125,42	114,13	106,15	116,50
Ruházati,konfekc.ter	3,160	118,39	115,98	124,67	119,36	108,42	104,70
Egyéb ipari termékek	0,010	144,65	113,15	121,16	140,49	97,19	110,10
Hús-húskészítmények	1,450	125,75	129,40	106,85	109,82	125,77	102,30
Vágott,feldolgozott baromfi	0,240	119,88	127,24	124,37	100,70	113,34	98,60
Tej és tejkészítmény	0,720	128,48	119,89	119,67	111,58	113,91	100,10
Konzerv,savanyúság	0,530	125,18	123,91	114,61	110,92	110,45	103,80
Liszt és hántolmány	0,100	118,10	112,46	155,07	98,32	105,24	100,40
Kenyér,péksütemény	0,420	127,23	111,62	128,29	104,10	118,55	100,60
Cukor	0,170	113,67	119,92	120,87	110,02	121,72	97,40
Édesipari készítmény	0,120	122,79	121,05	125,47	103,67	103,54	101,20
Növényi zsír,étolaj	0,070	111,41	121,17	120,17	106,86	100,53	97,20
Nyers-,finomszesz	0,010	133,17	134,05	121,09	91,18	105,80	106,80
Ásvány-üdítő-szikvíz	0,020	129,17	121,88	116,94	109,03	110,08	103,30
Magasépítkezés	0,080	0,00	115,95	122,35	115,38	112,16	115,70
Épít,szak-szerelőip.	2,850	128,49	115,95	122,41	115,14	112,62	116,10
Építőipari,tervező,kutató ber.	1,550	137,05	114,86	144,76	119,65	113,90	121,00
Mezőgazdasági termék	0,500	107,51	130,79	83,06	144,58	113,59	105,60
Erdészeti termékek	0,020	0,00	116,90	120,55	109,51	110,07	110,40
Közuti fuvar költség	0,290	113,95	115,87	119,60	121,63	115,21	113,90
Hírközlési költségek	2,020	104,04	103,58	106,61	115,08	107,86	100,70
Ipari víz,ivóvízfogy.	1,310	133,67	115,64	132,23	119,24	108,46	105,90
Adatfeld.számítás	0,490	130,58	0,00	127,50	121,60	104,61	106,90
Nem aji jellegű kiad	7,120	136,54	0,00	124,33	120,08	108,56	113,60
Munkahelyi védélgátás	1,500	123,60	0,00	120,68	118,23	110,27	118,40
Idegenforgalmi szolgáltatások	0,150	0,00	0,00	127,50	121,60	106,23	115,60
Összesen :	100,000	154,73	120,33	125,00	116,00	108,94	108,00

A maradványérdekeltségű központi és önkormányzati intézmények 2003. évi költségeinek megoszlása kiadási csoportok és alágazatok szerint

Kód	Megnevezés	Ágazat összes		Ebből				2006
		költség eFt	%	Egészségügy		ÁNTSZ		III. negyedév
				költség eFt	%	költség eFt	%	Árindex
1	Élelmiszer	6 964 424	3,78	292 411	2,93	25 162	22,02	100,9
3	gyógyszer	22 863 927	12,42	1 180 600	11,84	13 706	11,99	93,7
4	egyéb gyógyszer, vegyszer	19 954 385	10,84	1 174 500	11,78	240	0,21	99,6
5	Könyv, folyóirat, napilap	958 614	0,52	18 100	0,18	488	0,43	98,2
6	Tüzelőanyagok beszerzése	160 414	0,09	103	0,00	0	0,00	114,6
7	Hajtó- és kenőanyagok	2 233 841	1,21	31 650	0,32	1 215	1,06	121,5
8	Irodaszer, nyomtatvány	1 915 459	1,04	106 781	1,07	1 229	1,08	118,5
10	Szakmai anyag	2 002 649	1,09	115 150	1,15	0	0,00	100,4
11	orvosi fecskendő 46-16-1	136 938	0,07	12 500	0,13	0	0,00	104,6
12	orvosi fecskendő	256 651	0,14	8 500	0,09	106	0,09	101,8
13	injekciós tű	46 685	0,03	0	0,00	0	0,00	142,1
14	e.h. tű	1 058 581	0,58	558 500	5,60	68	0,06	106,9
15	e.h. tű fecskendővel	226 582	0,12	5 000	0,05	0	0,00	110,5
16	egyéb szakmai anyag	15 944 010	8,66	1 080 349	10,84	0	0,00	112,1
17	Kisértékű tárgyi eszköz beszerzése	1 459 659	0,79	167 160	1,68	67	0,06	104,2
18	Szellemi termékek beszerzése	38 016	0,02	0	0,00	0	0,00	124,7
20	Munkaruha, védőruha, formaruha	804 969	0,44	58 056	0,58	1 160	1,02	103,7
21	Egyéb készletbeszerzés	6 910 100	3,75	252 720	2,53	10 361	9,07	118,9
25	Kommunikációs szolgáltatások	4 472 602	2,43	377 270	3,78	928	0,81	106,7
27	távhő, gőz, és melegvíz	3 344 405	1,82	170 400	1,71	0	0,00	117,2
28	gázenergia	4 109 303	2,23	195 142	1,96	8 787	7,69	104,8
29	villamosenergia	4 542 313	2,47	211 500	2,12	3 978	3,48	102,0
30	Vásárolt élelmezés	2 569 616	1,40	240 369	2,41	48	0,04	113,5
31	Bérelti és lízingdíjak	2 216 726	1,20	129 076	1,29	25	0,02	117,1
32	Vásárolt szállítási szolgáltatások	590 224	0,32	37 220	0,37	1 452	1,27	116,9
33	Közműdíj, víz és csatornadíjak	3 531 128	1,92	160 310	1,61	4 765	4,17	105,3
34	Karbantartási, kisjavítási szolgáltatások	8 972 784	4,87	497 104	4,99	2 123	1,86	108,4
38	Egyéb üz.-i, fenntartási szolg. hat-i díj, e. kia.	17 679 392	9,60	869 030	8,72	10 324	9,03	114,6
40	Vásárolt közszolgáltatások	12 924 076	7,02	272 680	2,73	0	0,00	108,9
41	Vásárolt termék és szolgáltatás ÁFA-ja	17 268 011	9,38	955 994	9,59	13 366	11,70	112,4

A maradványérdekeltségű központi és önkormányzati intézmények 2003. évi költségeinek megoszlása kiadási csoportok és alágazatok szerint

Kód	Megnevezés	Ágazat összes		Ebből				2006
		költség eFt	%	Egészségügy		ÁNTSZ		III. negyedév Árindex
				költség eFt	%	költség eFt	%	
42	Egyéb fel nem sorolt dologi kiadás	1 066 859	0,58	12 735	0,13	288	0,25	111,5
47	Ingatlanok felújítása	2 197 976	1,19	26 000	0,26	0	0,00	135,2
48	Gépek, berendezések és felszerelések felújítás	280 350	0,15	0	0,00	0	0,00	114,1
49	Járművek felújítás	94 290	0,05	0	0,00	0	0,00	104,9
50	Felújítás ált. forgalmi adója	552 935	0,30	3 240	0,03	0	0,00	112,1
52	Ingatlanok vásárlása, létesítése	2 721 522	1,48	104 166	1,04	11 512	10,07	0,0
53	Gép, berendezés, felszerelés vásárlása	8 588 076	4,67	474 097	4,76	0	0,00	0,0
54	Járművek vásárlása	195 428	0,11	9 500	0,10	0	0,00	0,0
55	Egyéb felhalmozás + ÁFA	2 224 533	1,21	162 253	1,63	2 878	2,52	0,0
	Összesen:	184 078 453	100,00	9 970 166	100,00	114 276	100,00	108,0